


# 場所を登録する (登録ポイント)


## 登録ポイントをワンタッチ探索地点に登録する

登録ポイントの中から、普段よく行く場所をワンタッチ探索地点として、簡単にその地点までのルートを探索できます。

**1** メニュー画面「データ」から「登録ポイント」を選ぶ

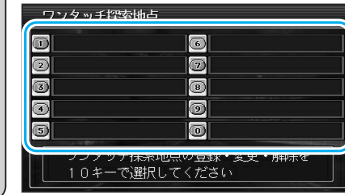


**2** 「ワンタッチ探索地点」を選ぶ



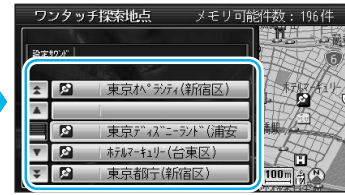
**3** 設定したい番号(空欄)を選ぶ

新規登録




登録ポイントリストが表示されます。

**4** 登録ポイントを選ぶ



地図が表示されます。

**5** 「確認」を選ぶ

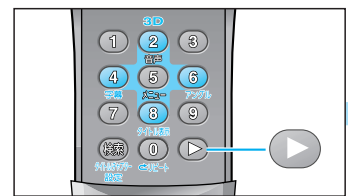


ワンタッチ探索地点に登録されます。

## ワンタッチ探索でルートを作るには

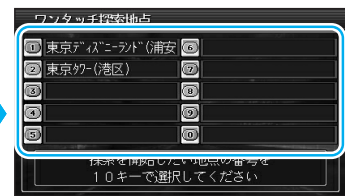
リモコン操作のみ

**1** スライドカバーを開け、▶を押す




「ワンタッチ探索画面」が表示されます。

**2** 10キーで地点を選ぶ



ルート探索を開始します。



ルート探索終了後、ルート案内が始まります。

登録する

場所を登録する (登録ポイント)