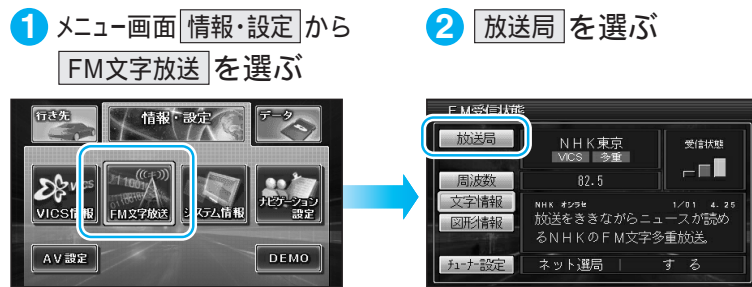


VICS情報を見る

受信する FM放送局を選ぶ

VICS情報を提供している放送局を選局してください。

放送局リストから選ぶ



「FM受信状態画面」が表示されます。

受信可能なFM放送局のリストが表示されます。

3 受信したい放送局を選ぶ



放送局リストの見かた

VICS : VICS情報を提供している放送局

多重 : FM文字多重放送を提供している放送局

2003年度中にVICSサービスが予定される放送局も含まれます。(北海道北見地区など)

受信状態によって放送局を自動的に切り替える(ネット選局)



通常は「する」を選んでください。

お知らせ

放送局は、周波数で選ぶこともできます。

周波数 を選び、



手動で選局

決定

自動で選局

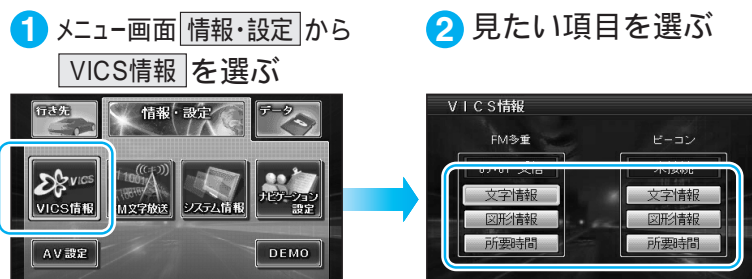
お願い

放送局を選んだあと、受信状態を確認してください。(P.67ページ)

VICS情報をメニュー画面から見る

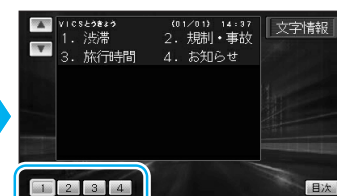
文字情報(レベル1)
図形情報(レベル2)
所要時間を見ることができます。

ビーコンによるVICS情報を受信するには、別売のVICSビーコンユニットが必要です。



受信していないときは、「未受信」と表示されます。

3 見たい情報の番号を選ぶ



(例: FM多重 1. 渋滞)

