

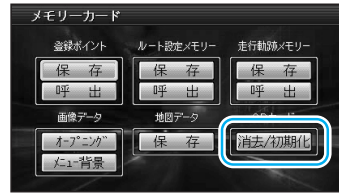
SDメモリーカードを使う

SDメモリーカードのデータ消去・初期化ときに、本機の電源または車のACCをOFFにしないでください。消去・初期化により消滅したデータは、もとに戻せません。十分確認したうえで行ってください。

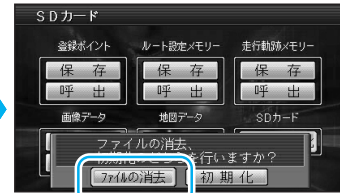
SDメモリーカード内のファイルを消去する

本機にSDメモリーカードが入っていることを確認してください。

- 1 メモリーカード画面 (106ページ)から、「SDカード」の「消去/初期化」を選ぶ



- 2 「ファイルの消去」を選ぶ



- 3 ファイルを選ぶ



- 4 「確認」を選ぶ



ファイルが消去されます。



お知らせ

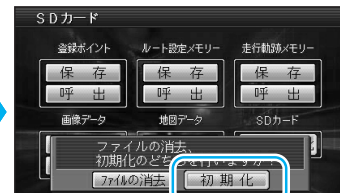
登録ポイントの保存ファイルを消去すると、そのファイルの中に保存されていた登録ポイントはすべて消去されます。登録ポイントごとには消去できません。

SDメモリーカードを初期化する

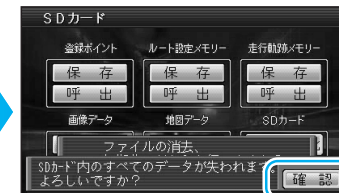
- 1 メモリーカード画面から、「SDカード」の「消去/初期化」を選ぶ



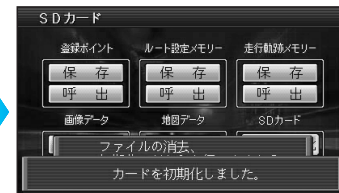
- 2 「初期化」を選ぶ



- 3 「確認」を選ぶ



SDメモリーカードが初期化されます。



お知らせ

本機以外の機器(パソコンなど)でSDメモリーカードを初期化した場合、本機では使用できないことがあります。本機で初期化してから使用してください。

初期化すると、SDメモリーカード内のデータはすべて消去されます。