

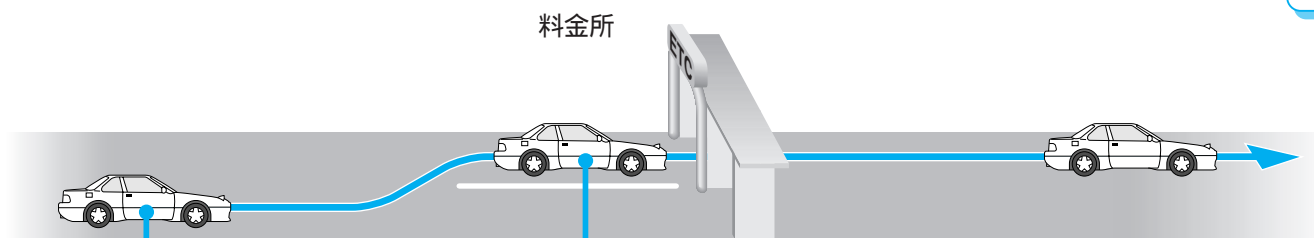
他の機器と接続して使う

ETC 車載器の取扱説明書も、併せてご覧ください。

ETC 車載器と接続して使う

ルート案内していないときも、料金所付近で拡大図を表示し、ETC ゲートへの車線をわかりやすく案内します。

ETC 車載器の接続を確認してください。
(取付説明書)



1 料金所が近付くと ETC 拡大図を表示して、



おおよそ 2 km で料金所です。ETC ゲートがあります。

拡大図は、実際のものとは異なる場合があります。

2 料金所の路側アンテナから ETC 情報を受信すると、



料金は 700 円です

停止情報を受信すると、「ゲートで停止し係員の指示に従ってください。」と音声案内されます。停車し、係員の指示に従ってください。

料金を精算した場合は、金額を表示し、音声で案内されます。

別売の ETC 車載器と、ETC 車載器接続コードが必要です。
(2003 年 7 月現在)

ETC 車載器	ETC 車載器接続コード
CY-ET500D +	CA-EC30D
CY-ET300D +	CA-EC20D
CY-ET100D +	CA-EC20D

お知らせ

ETC ゲートを通過して、すぐに右左折するルートを通る場合、料金の音声案内を中断し、ルート音声案内を行う場合があります。

ETC 車載器を設置している場合は、ETC 拡大図を「表示する」に設定してください。(70 ページ)

万一、利用できない場合は、「ETC ゲートはご利用できません。」と音声案内されます。一般車線をご利用ください。

ナビゲーション以外の画面(音楽 CD など)を表示している場合は、ETC 車載器から音声案内されます。ただし、AV リンクが「する」に設定されている場合は、自動的に ETC 拡大図を表示し、ナビゲーションから音声案内されます。


モニターの電源を切っている場合は、ETC 車載器から音声案内されます。

拡大図が表示されない ETC 料金所では新しく設置された ETC 料金所などでは、拡大図が表示されない場合があります。そのときは、2 の音声案内のみ行います。

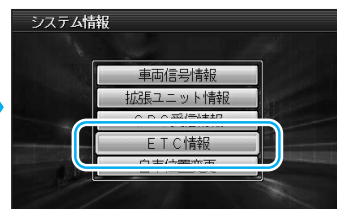
支払った料金を表示する

料金所で支払った料金のリストを見ることができます。
(新しいものから 100 件まで)

1 メニュー画面「情報・設定」から「システム情報」を選ぶ



2 「ETC 情報」を選ぶ



リストが表示されます。

ETC 料金履歴			
日付	時刻	料金	車種
2003/05/04	18:54	150円	普通車
2003/05/04	15:38	150円	普通車
2003/05/03	20:18	200円	普通車
2003/04/28	12:14	100円	普通車
2003/04/28	09:19	150円	普通車
2003/04/27	17:03	150円	普通車

お知らせ

100 件を超えると古い順にデータが消去されます。件数が多いと、表示されるまでに時間がかかります。

ETC 車載器を本機に接続すると、ETC 車載器側の機能が一部制限されます。

ETC 車載器の RPT ボタンは操作できません。

ETC 車載器からの音声案内は行いません。

- ・ナビゲーションから、音声または画面表示で案内されます。
- ・ただし、ETC カードを入れたままエンジンを切ったとき「カードが残っています。」と音声案内されます。