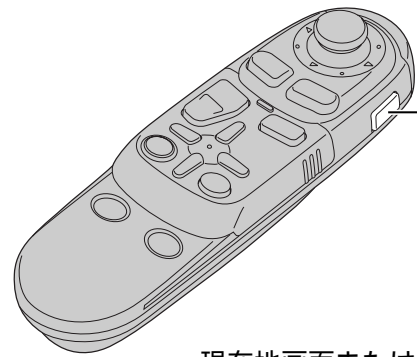


# ボイスコントロール操作の基本 (つづき)

入力のやりとり

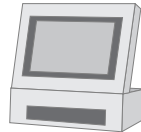


発声/取消

現在地画面または  
地図モード画面で



① 発声/取消  
を押す



② ご用は  
何ですか?  
「ピッ」

③ 公園

④ どちらの県の  
公園ですか?  
「ピッ」

⑤ 神奈川県

⑥ 神奈川県の何という  
公園ですか?  
「ピッ」

ボイスコントロールで地図を表示した後は、  
続けて「行き先設定」と「ポイント登録」ができます。  
(14 ページ、16 ページ、18 ページ)

マルチボイスワード

ボイスワードには言い換えができるものがあります。この言い換えに当たる部分をマルチボイスワードと呼びます。(24 ページ)

通称でも地図表示

正式名称以外で地図を表示できる施設もあります。例えば、「東京ディズニーランド」が正式名称ですが「ディズニーランド」の通称でも入力できます。

その他の例) 東京国際空港 (とうきょうこくさいこうこう)  
東京ドーム (とうきょうどーむ)

はねだくこう  
びっくえっく

⑦ 山下公園

⑧ 山下公園の地図  
を表示します



⑩ 行き先設定

⑨ 行き先設定  
または  
ポイント登録を  
お話ください  
「ピッ」

⑪ 行き先を  
設定します

入力をやりなおすときは

公園

東京都

どちらの県の  
公園ですか?  
「ピッ」

東京都の何という  
公園ですか?  
「ピッ」

やっぱり  
神奈川県に  
しよう

発声/取消  
を押す

神奈川県

どちらの県の  
公園ですか?  
「ピッ」

神奈川県の何という  
公園ですか?  
「ピッ」

お知らせ

ボイスワードのやり直しと同じ  
ところで2回続いたときは、リス  
ト(最大5件)が表示されますの  
でリモコンで選択してください。

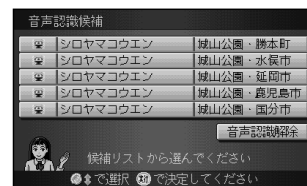
類似した発音の  
言葉がある場合

ボイスワードを入力(発声)したときに、同じ発音のものが2つ以上存在する場合は、音声認識候補画面を表示します。(最大5件まで)



城山公園

音声認識候補画面を表示



リモコンで選ぶ

城山公園の  
地図を  
表示します



行き先設定  
または  
ポイント登録を  
お話ください  
「ピッ」

お知らせ

この場合、リモコンでの操作  
終了後もボイスコントロール  
は解除されませんので引き続  
き操作を行ってください。