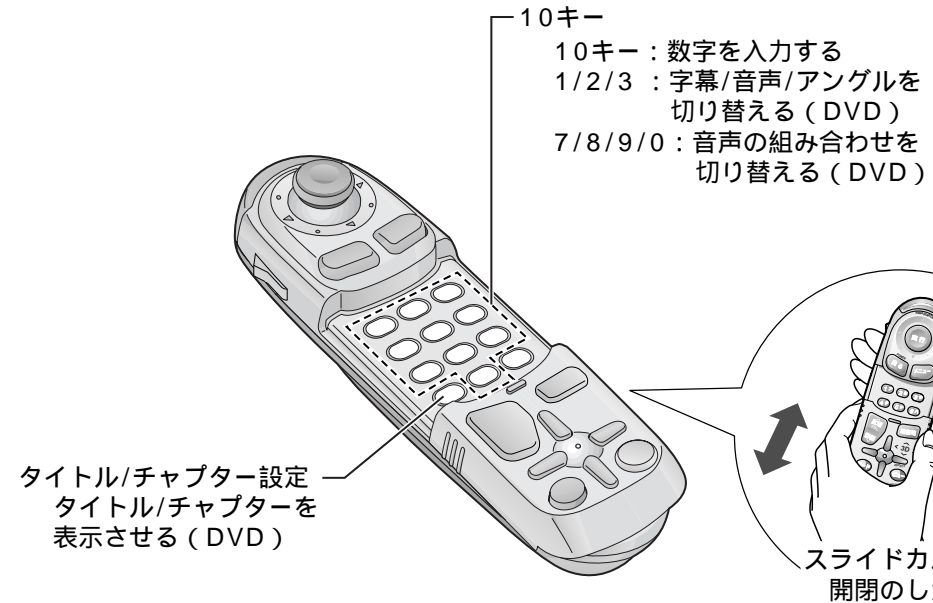
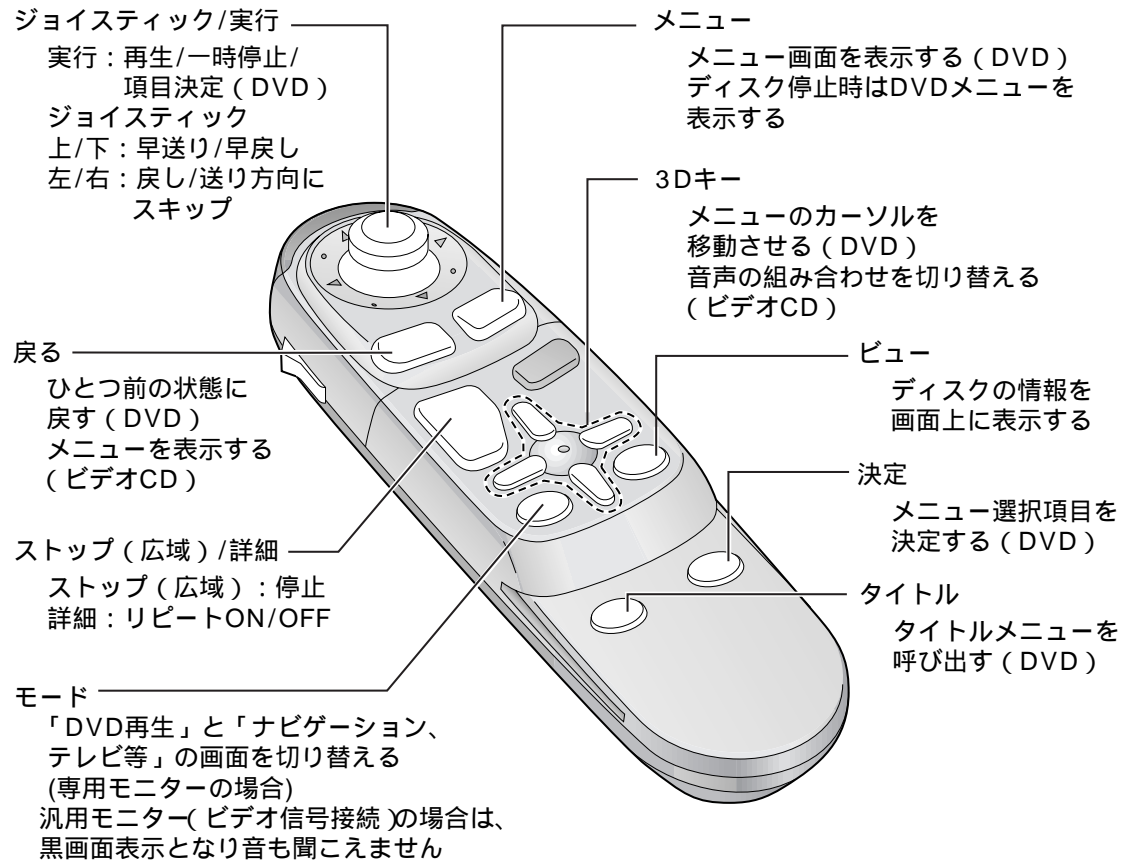


リモコン機能/ディスクを入れる

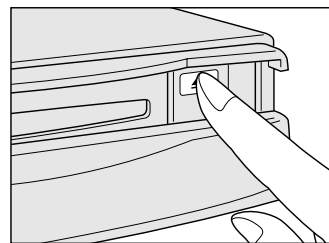


リモコン機能/ディスクを入れる

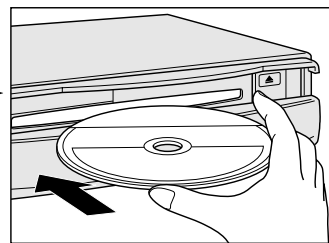
DVDビデオプレイヤー編

ディスクを入れる/再生する

停車しサイドブレーキを
 引いて、



地図ディスクを取り出す



再生したいディスクを
 入れる



自動的に再生が始まる

お願い

お使いのモニターの種類によっ
 て、または別売の車載用カラーカ
 メラを接続している場合は、ビデ
 オ画面へ自動的に切り替わらな
 いことがあります。「モード」を
 押して切り替えてください。

お知らせ

安全のため、走行中は映像は映り
 ません。音声のみが出力されます。
 タイトルメニューやメニュー画面が
 表示されるディスクもあります。
 (36ページ)