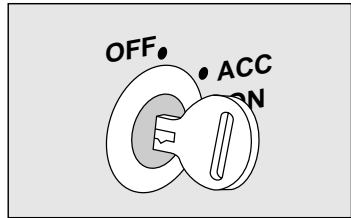


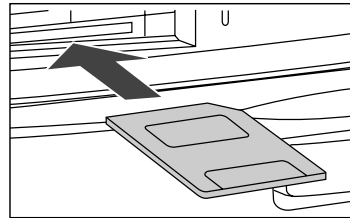
スマートメディアを使う

スマートメディアを
本機に入れる

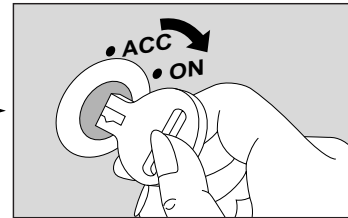
車のイグニッションスイッチを
OFFにする
(エンジンを切る)



本機にカードを差し込む

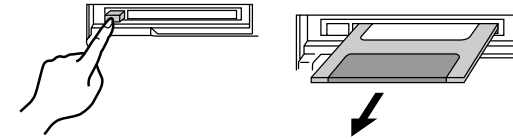


車のエンジンをかける、または
イグニッションスイッチをON
にする



お願い

操作中にカードを取り出したり、電源のON/OFFをしないでください。
カードの差し込みや取り出しは、電源がOFFの状態で行ってください。

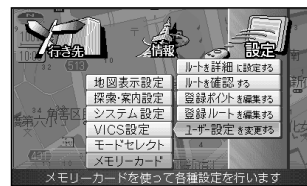


スマートメディアを本機に入れる / 登録ルートの情報を保存する・呼び出す

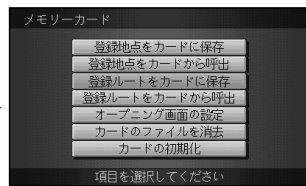
スマートメディア編

登録ルートの情報を保存する / 呼び出す

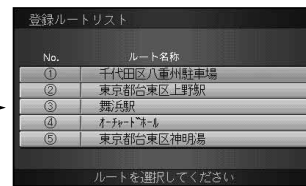
本機の登録ルートをカードに保存します。
本機にカードが入っていることを確認してください。



設定 ユーザー設定を変更する
メモリーカード を選ぶ



登録ルートをカードに保存
を選ぶ



保存したいルートを選ぶ

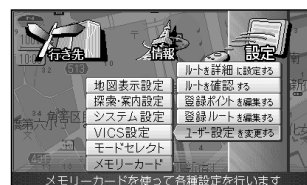


ファイル名(半角8文字
以内)を入力し、
完了 を選ぶ

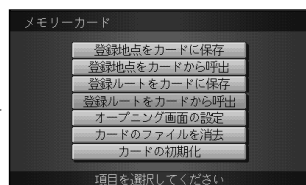
お知らせ

入力できるファイル名は、半角8文字までです。
ルートのファイルには拡張子(.RMF)が自動的につけられます。

カードから登録ルートを本機へコピーします。
本機にカードが入っていることを確認してください。



設定 ユーザー設定を変更する
メモリーカード を選ぶ



登録ルートをカードから呼出
を選ぶ



リストからルートファイル
(拡張子.RMF)を選ぶ
ルート設定画面が表示
される

お知らせ

登録ルートが本機に5件ある場合は、カードから呼び出すことはできません。本機の登録ルートを1つ消去してください。
(登録ルートの消去:ナビゲーション操作編60ページ)