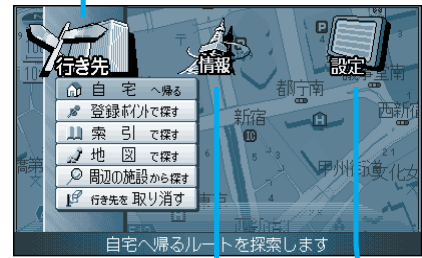


準備する (こんなことができます)

メニュー画面を使って

メニュー画面から、行き先を探す・ルートを設定する・情報を見る・各種機能設定などができます。



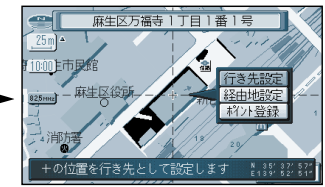
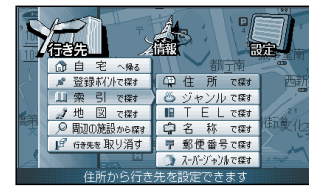
メニュー画面



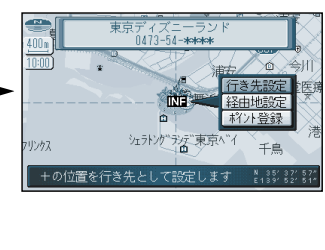
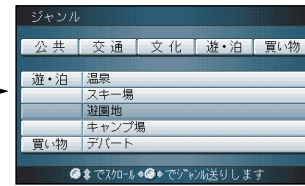
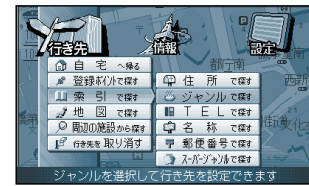
探したい場所を検索し、目的地に決めるだけで、簡単にルートを作ることができます。

(30 ページから)

例) 住所で探す



例) ジャンルで探す



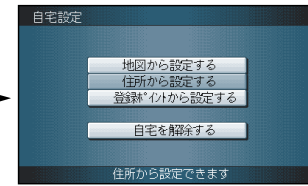
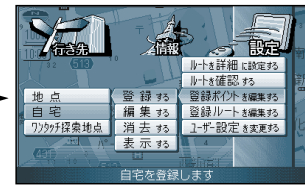
お好みの場所を登録していつでも呼び出せます。

(62 ページから)

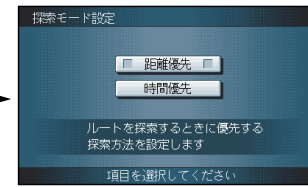
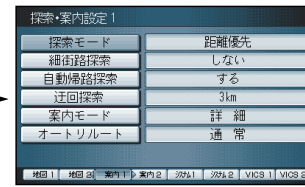
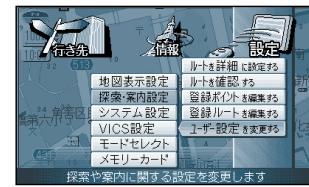
使い方に合わせて各種設定もできます。

(82 ページから)

例) 場所を登録する

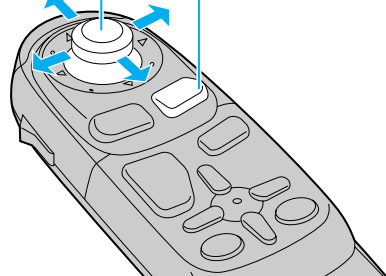


例) ユーザー設定をする



- ① **メニュー** を押して表示させる。
- ② ジョイスティックで項目を選択し、**実行** を押す。

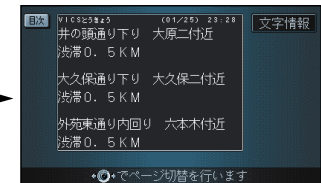
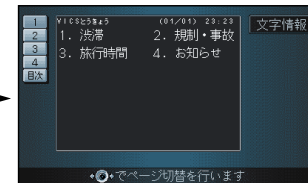
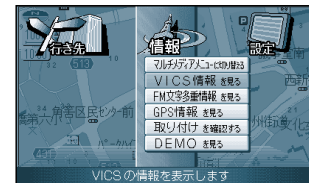
ジョイスティック/実行
メニュー



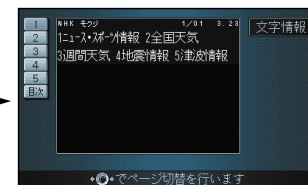
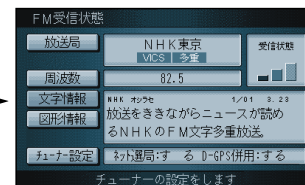
道路情報 (VICS 情報)・FM 文字多重情報を教えてくれます。

(70 ページから)

例) VICS 情報を見る



例) FM 文字多重情報を見る



ご使用前に

準備する