



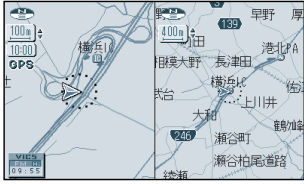


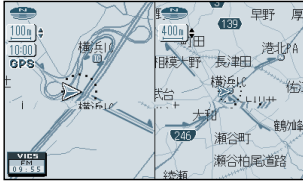










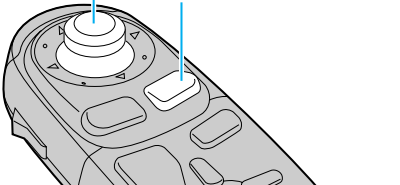


| | | | |
|-------------------------------------|---|---|--|
| <p>VICS 情報マークの内容を確認する</p> |  <p>ジョイスティック実行ボタンで</p> | <p>カーソルを VICS 情報マークに合わせ、</p>  <p>指マークを表示させ、実行 を押す</p>  <p>情報が表示される</p> | <p>お知らせ</p> <p>表示を消すには、戻る を押す。</p> |
| <p>VICS 情報を表示する 走行する道路に合わせて</p> |  <p>ジョイスティック実行ボタンで</p> | <p>交通情報を表示中に</p>  <p>実行 を押す</p> <p>サブメニューを表示</p>  <p>ジョイスティックを左右に動かす</p> <p>VICS サブメニューを表示</p>  <p>全道路情報 高速道情報 一般道情報 のいずれかを選ぶ</p> <p>選んだ道路の情報が表示される</p>  | <p>全道路情報... 都市間高速、都市高速、一般道路、有料道路の情報</p> <p>高速道情報... 都市間高速、都市高速の情報のみ表示 (タイムスタンプに「Hi」を表示)</p> <p>一般道情報... 一般道路、有料道路の情報のみ表示 (タイムスタンプに「Lo」を表示)</p> |
| <p>VICS 情報を表示する 好みのメディアの</p> |  <p>ジョイスティック実行ボタンで</p> | <p>FM 多重とビーコンの両方で交通情報を受信している時に</p>  <p>実行 を押す</p> <p>サブメニューを表示</p>  <p>ジョイスティックを左右に動かす</p> <p>VICS サブメニューを表示</p>  <p>メディア切替 を選ぶ</p> <p>メディアが切り替わる</p>  | <p>表示中のメディアをタイムスタンプに表示します。(75 ページ)</p> <pre> graph TD A[FM (FM 多重)] --> B[Beacon (ビーコン)] B --> C[FM+Bcn (FM 多重+ビーコン)] C --> A </pre> |
| <p>VICS 情報を画面から消去する</p> |  <p>ジョイスティック実行ボタンで</p> | <p>交通情報を表示中に</p>  <p>実行 を押す</p> <p>サブメニューを表示</p>  <p>ジョイスティックを左右に動かす</p> <p>VICS サブメニューを表示</p>  <p>表示 OFF を選ぶ</p> <p>再度表示するには、</p>  <p>表示 ON を選ぶ</p> | <p>再度表示するには、</p>  <p>ジョイスティック/実行 メニュー</p> |