

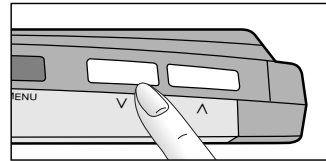
本体のボタンで選局する

「パナサーチモード」と「マニュアルモード」があります。
(☞18 ページ)
(出荷時の設定は、「パナサーチモード」)

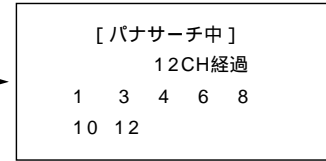
パナサーチとは
本機を使用する地域で、受信可能な電波を自動的にキャッチし、メモリーする機能です。
ドライブ先などで簡単にチャンネルのメモリーができます。

チャンネルの
選局方法を選ぶ
(☞18 ページ)


パナサーチモードで選局



▽ / ▲ を 1 秒以上押す

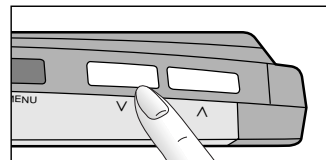


1ch から順番に選局し、
メモリーされたチャンネル
番号が表示される。

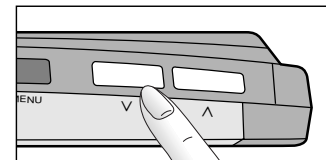


▽ / ▲ を押して選局する
パナサーチ選局されたチャ
ンネルに順番に切り替わる。

マニュアルモードで選局



▽ / ▲ を押す
押すごとに 1ch ずつ切り
替わる。



▽ / ▲ を 1 秒以上押す (シーク選局)
受信可能な放送局が自動的に選局される。

お知らせ

パナサーチが終了すると、もとのチャンネルに戻ります。
電波の弱い場所では、メモリーされないことがあります。
映らないチャンネル(画質が悪いチャンネル)がメモリーされることがあります。
パナサーチを操作すると、前にメモリーされていたチャンネルがすべて消えます。

使い方

リモコンで選局する

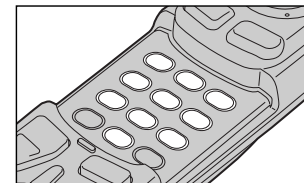
選局方法の設定 (☞18 ページ) に関係なく、上下方向でパナサーチ選局、左右方向でマニュアル選局 / シーク選局を行います。

パナサーチ選局
1 秒以上倒す。

マニュアル選局
1 秒以上倒すとシーク選局する。



リモコンにチャンネルを記憶させる (プリセット選局)



記憶させるには(プリセットメモリー)
10 キー(0 ~ 9)を 2 秒以上押す
現在選局されているチャンネル
がその番号に登録される。

チャンネルを選ぶには(プリセット選局)
10 キーを押す
あらかじめそのボタンにメモリーさ
れているチャンネルが選局される。

チャンネルプリセット	
リモコン	チャンネル
3	3ch