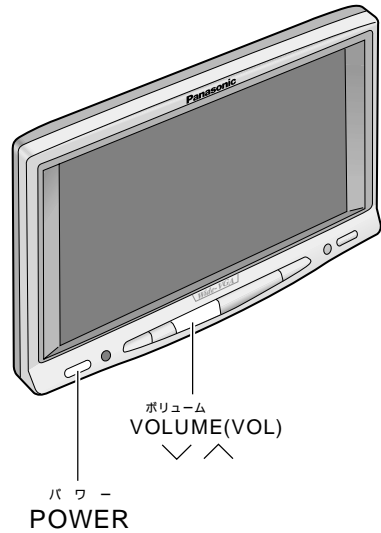
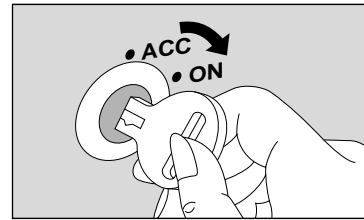


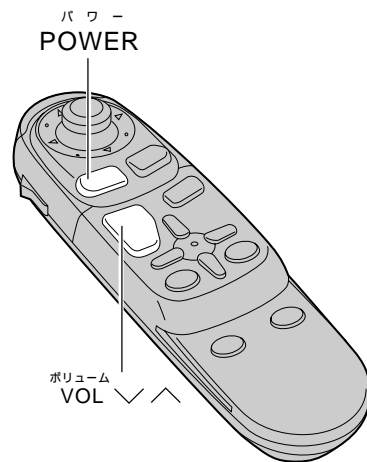
電源を入れる



1 車のエンジンをかける (「ACC」の位置でも可)



2 POWER を押して、 電源を入れる



音量を調整するには ⇨ # VOL" 押す

電源を切るには ⇨ POWER 押す

警告

運転者は走行中に操作をしない、また画像を注視しない



禁止

走行中に操作をすると、前方不注意となり交通事故の原因になります。
操作は安全な場所に停車して行ってください。
表示された画像を注視しないでください。

走行中はテレビやビデオなどの映像を見ることが
できないようになっています。

安全な場所に停車し、サイドブレーキをかけてご使用ください。
後席用(2台目)のディスプレイには、表示されます。

リモコンで操作するときは

「NAV..TV スイッチ」の位置をお確かめください。

テレビを操作するとき：「TV」側

ナビゲーションを操作するとき：「NAV」側

ナビ テレビ
NAV.. TVスイッチ

