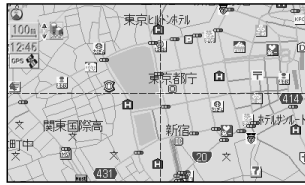


ルート探索に関するボイスワード

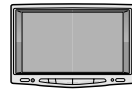
行き先を設定する

地図を表示して行き先を設定する

行き先にしたい場所の地図を表示させる



発声/訂正
を押す



ご用は何ですか？
「行き先」または「操作」とお話しください。



行き先設定

行き先を設定します。

ルート探索が開始される



お知らせ

ボイスコントロールで地図を呼び出したときは、続けて「行き先設定」の操作ができます。(14ページ)
行き先、経由地などの探索に関する他のボイスワードは、42ページをご覧ください。

「 (施設名) へ行く」と入力(発声)して、直接行き先を設定する。

準備 エリア認識を「する」に設定してください。
(35ページ参照)



発声/訂正
を押す



ご用は何ですか？



ディズニーランドへ行く

ディズニーランドを
行き先に設定します。

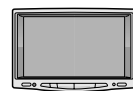
ルート探索が開始される



ワンタッチルート探索で行き先を設定する。



発声/訂正
を押す



ご用は何ですか？
「行き先」または「操作」とお話しください。



ワンタッチ
ルート探索

ワンタッチルート
探索の登録番号を
0～9で
お話しください。



1
(イチ)

1

ルート探索が開始される



ボイスコントロール編

ルート探索に関するボイスワード