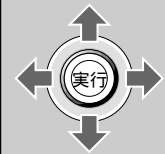


ボイスコントロール機能の設定

ボイスコントロールに関する各種設定を行います。

ボイスコントロール機能の設定する

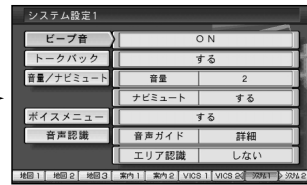


ジョイスティック
実行ボタンで

メニュー画面 **設定** から

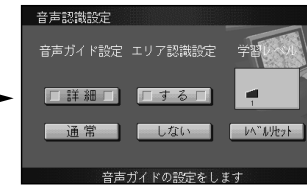


ユーザー設定を編集する
システム設定 を選ぶ



音声認識設定 を選ぶ

音声ガイドを設定する



詳細 または 通常 を選ぶ

設定により答え方が変わります。



横浜市

詳細 を選ぶと、

横浜市の
どちらですか？

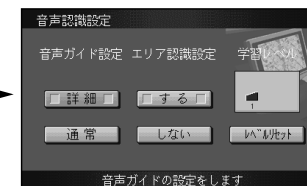


通常 を選ぶと、

横浜市



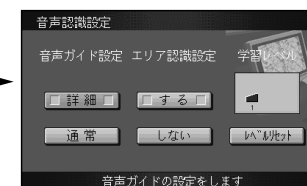
エリア認識を設定する



する または しない を選ぶ

する：ダイレクト施設名検索（エリア認識）を行うことができます。（18ページ）
施設名を発声すると地図を表示します。
施設名で「行き先設定」「経由地設定」「ポイント登録」の各操作をすることもできます。
しない：ダイレクト施設名検索（エリア認識）はできません。
住所やジャンルで地図を表示させてください。

学習レベルをリセットする



レベルリセット を選ぶ

「学習レベル」はボイスワードの認識率を表します。話者が変わるとき、または本機を他の車に取り付け直したときなどに行ってください。
学習レベル3が最も誤差の少ない状態です。

ボイスコントロール編

ボイスコントロール機能の設定