

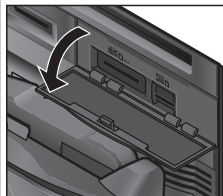
# ディスクを再生する

## microSDメモリーカードを挿入する(FIXVD)

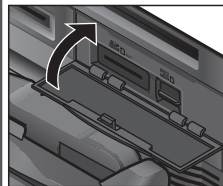
BDMVには、ローカルストレージにディスクの付加情報を保存して、再生時に利用することができるものがあります。

- 本機で使用できるmicroSDメモリーカードについては、(P.139)をご覧ください。
- 挿入する前に、他のカードが入っていないか確認してください。
- 正常に動作しないときは、再度カードを抜き差ししてください。

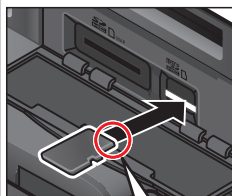
### 1 ディスプレイを十分に倒して、ふたを開く



### 3 ふたを閉じてから、ディスプレイを起こす

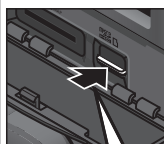


### 2 microSDメモリーカードを奥までまっすぐに挿入する

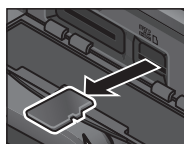


角がカットされた側を右にして、カチッと音がするまで差し込みます。

### 取り出すには



中央部を押す



取り出す

### お願い

- 必ずSD挿入口のふたを閉じてから、ディスプレイを起こしてください。ふたが開いたままディスプレイを起こすと、ふたが破損するおそれがあります。