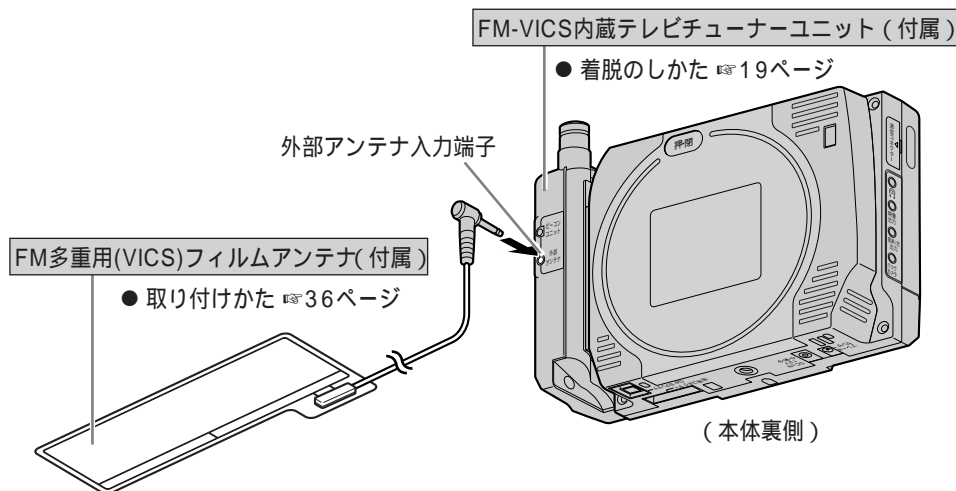


# FM多重用(VICS)フィルムアンテナを取り付ける

ダイバーシティユニット(別売)またはダイバーシティセット(別売)を使用しない場合

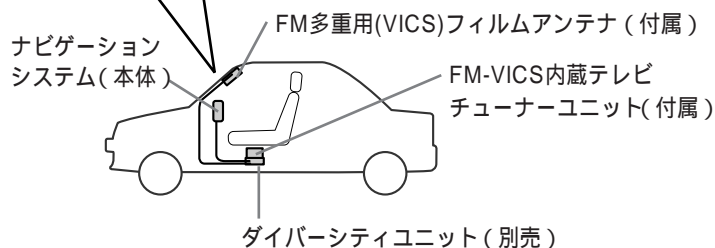
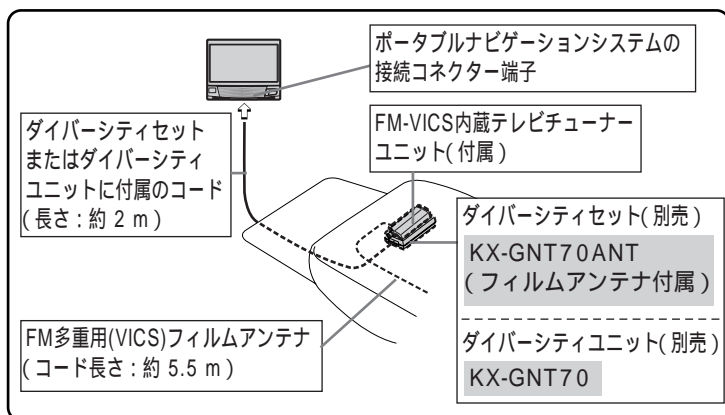
付属のFM多重用(VICS)フィルムアンテナを下図のように接続してください。



ダイバーシティユニット(別売)またはダイバーシティセット(別売)を使用する場合

ダイバーシティユニットは、下図のように助手席の下などのしっかりした場所に取り付けてください。詳しい取り付けかたや接続のしかたは、別売のダイバーシティセットまたはダイバーシティユニットに添付の説明書をご覧ください。

例：助手席の下に取り付ける場合



お願い

- 直射日光が当たる場所や、ヒーターの熱風を直接受ける場所など、温度が極端に高い場所へは取り付けしないでください。(故障の原因になります。)
- ダイバーシティユニットは必ず指定のもの(KX-GNT70またはKX-GNT70ANT)をご使用ください。指定以外のは、FM-VICS内蔵テレビチューナーユニットを取り付けできません。

お知らせ

- ダイバーシティセット(KX-GNT70ANT)に付属のフィルムアンテナを、FM-VICS受信用としてそのままお使いになれます。