

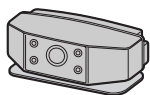
## 別売品(オプション)について(別売品の各品番は 147ページ)

車内で使用する(KX-GT300V)(ダイバーシティセット/ユニットを使用しない場合)

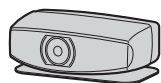
バックカメラを使うとき

車載用カラーカメラ

TW-CC150B



TW-CC200BA

バックカメラ  
接続ケーブル

KX-GNCC03




(バックカメラについて 145ページ)

光/電波ビーコンのVICS情報を  
受信するとき(FM-VICS内蔵テレビチューナーユニット  
を取り付けているときのみ)光/電波ビーコン対応  
VICSユニット  
KX-GNV12

(VICSについて 117ページ)

バックカメラ入力端子へ


ビーコンユニット接続端子へ



車内で使うとき

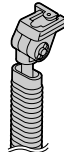
ダッシュボードスタンド(付属)

KX-GNS06

ナビ本体  
ワンタッチ着脱式


アームスタンド

KS-GA3



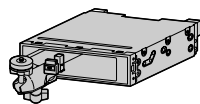
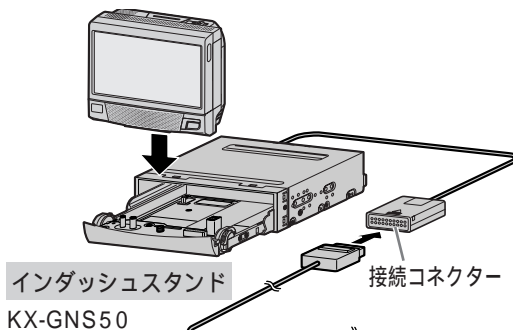
らくらくスタンド

KX-GNS34



1DINスペース取付スタンド

KS-GNS24

インダッシュスタンド(KX-GNS50)での  
取り付け

インダッシュスタンド

KX-GNS50

接続コネクター

[ハイブリッド航法(45ページ)を使用するときのみ]

車速パルス入力ケーブル

(サービスパーツ 品番: PQJA10156Z)

●お求めの場合は、お買い上げの販売店にご相談  
ください。

お知らせ

- 別売品をご購入される前に別売品の取り付け、接続を確認したい場合は、取扱販売店にお問い合わせください。
- 別売品の取り付け、接続のしかたは各別売品の説明書をご覧ください。
- ナビゲーションシステムを他の車にのせかえて使うとき

自立航法ユニット内蔵GPSアンテナを使わないとき

- デルNAVIのせかえキット(ダッシュボードスタンド、カーバッテリーコード、GPSアンテナのセット)をおすすめします。(品番: KX-GNN70KT)

自立航法ユニット内蔵GPSアンテナを使うとき

- 別売のスタンドと自立航法ユニット内蔵GPSアンテナ(KX-GNA300)を合わせてお求めいただくことをおすすめします。

カーバッテリーコード取り付け時に、パーキングブレーキセンサーへの接続が必要です。