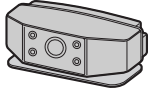


車内で使用するKX-GT200V(ダイバーシティセット/ユニットを使用しない場合)

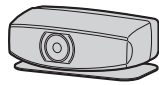
バックカメラを使うとき

車載用カラーカメラ

TW-CC150B



TW-CC200BA




(バックカメラについて 145ページ)

バックカメラ
接続ケーブル
KX-GNCC03



バックカメラ入力端子へ



ビーコンユニット接続端子へ

光/電波ビーコンのVICS情報を
受信するとき

(FM-VICS内蔵テレビチューナー
ユニットを取り付けているときのみ)



光/電波ビーコン対応
VICSユニット

KX-GNV12

(VICSについて 117ページ)

自立航法を使うとき

(自立航法について 45ページ)

- 自立航法ユニット内蔵GPSアンテナ(KX-GNA300)と自立航法ユニット(KX-GNG05)は併用できません。



自立航法
ユニット
KX-GNG05



自立航法ユニット
内蔵GPSアンテナ
KX-GNA300

GPSアンテナコードを延長するとき

GPSアンテナ延長コード (コード長: 5 m)

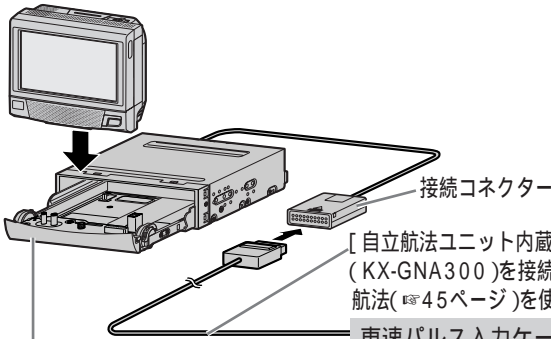
KX-GNAC01

自立航法ユニット(KX-GNG05)のコードを延長するとき

拡張ケーブル用延長コード (コード長: 3 m)

KX-GNJC20

インダッシュスタンド(KX-GNS50)での取り付け



インダッシュスタンド

KX-GNS50

[自立航法ユニット内蔵GPSアンテナ(KX-GNA300)を接続し、ハイブリッド航法(45ページ)を使用するときのみ]

車速パルス入力ケーブル

(サービスパーツ
品番: PQJA10156Z)

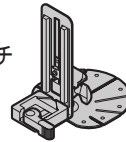
- お求めの場合は、お買い上げの販売店にご相談ください。

車内で使うとき

ダッシュボード
スタンド(付属)

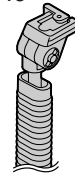
KX-GNS06

ナビ本体
ワンタッチ
着脱式




アームスタンド

KS-GA3



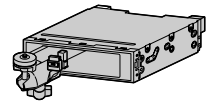
らくらくスタンド

KX-GNS34



1DINスペース
取付スタンド

KS-GNS24



お知らせ

- 別売品をご購入される前に別売品の取り付け、接続を確認したい場合は、取扱販売店にお問い合わせください。
- 別売品の取り付け、接続のしかたは各別売品の説明書をご覧ください。
- ナビゲーションシステムを他の車にのせかえて使うとき

自立航法ユニット内蔵GPSアンテナ
を使わないとき

- デルNAVIのせかえキット(ダッシュボードスタンド、カーバッテリーコード、GPSアンテナのセット)をおすすめします。(品番: KX-GNN70KT)

自立航法ユニット内蔵GPSアンテナ
を使いたいとき

- 別売のスタンドと自立航法ユニット内蔵GPSアンテナ(KX-GNA300)を合わせてお求めいただくことをおすすめします。
カーバッテリーコード取り付け時に、パーキングブレーキセンサーへの接続が必要です。

別売品(オプション)について

別売品