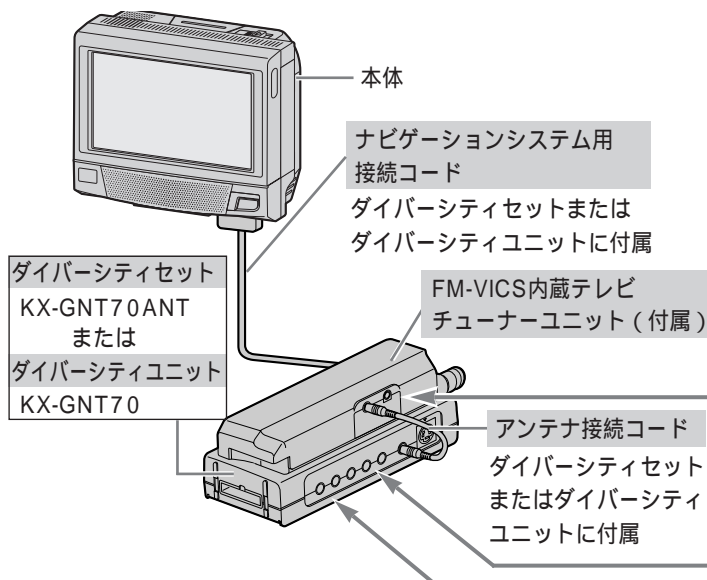


別売品(オプション)について(別売品の各品番は 147ページ)

車内で使用する(KX-GT200V)(ダイバーシティセット/ユニットを使用する場合)

ダッシュボードスタンド(付属)・アームスタンド(KS-GA3)・らくらくスタンド(KX-GNS34)・1DINスペース取付スタンド(KS-GNS24)での取り付け



光/電波ビーコンのVICS情報を
受信するとき

(FM-VICS内蔵テレビチューナー
ユニットを取り付けているときのみ)



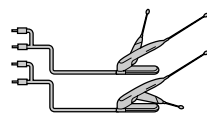
光/電波ビーコン対応
VICSユニット
KX-GNV12

(VICSについて 117ページ)

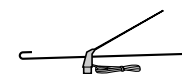
テレビを見るとき

(ダイバーシティユニットを使用のとき)

- ダイバーシティセットを使用のときは、フィルムアンテナが付属しています。



ダイバーシティ
アンテナ
TY-CA39DA



市販のカーアンテナ

自立航法を使うとき(自立航法について 45ページ)

- 自立航法ユニット内蔵GPSアンテナ(KX-GNA300)と自立航法ユニット(KX-GNG05)は併用できません。



自立航法ユニット
内蔵GPSアンテナ
KX-GNA300



自立航法ユニット
KX-GNG05

直接ダイバーシティセットまたはダイバーシティ
ユニットに接続できます。



お知らせ

- 別売品をご購入される前に別売品の取り付け、接続を確認したい場合は、取扱販売店にお問い合わせください。
- 別売品の取り付け、接続のしかたは各別売品の取扱説明書をご覧ください。
- ナビゲーションシステムを他の車にのせかえて使うとき

自立航法ユニット内蔵GPSアンテナを使わないとき

- デルNAVIのせかえキット(ダッシュボードスタンド、カーバッテリーコード、GPSアンテナのセット)をおすすめします。(品番: KX-GNN70KT)

自立航法ユニット内蔵GPSアンテナを使いたいとき

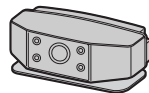
- 別売のスタンドと自立航法ユニット内蔵GPSアンテナ(KX-GNA300)を合わせてお求めいただくことをおすすめします。

カーバッテリーコード取り付け時に、パーキングブレーキセンサーへの接続が必要です。

バックカメラを使うとき

車載用カラーカメラ

TW-CC150B



TW-CC200BA



バックカメラ

接続ケーブル

KX-GNCC03



(バックカメラについて 145ページ)

GPSアンテナコードを延長するとき

GPSアンテナ延長コード(コード長: 5 m)

KX-GNAC01

自立航法ユニット(KX-GNG05)のコードを
延長するとき

拡張ケーブル用延長コード(コード長: 3 m)

KX-GNJC20