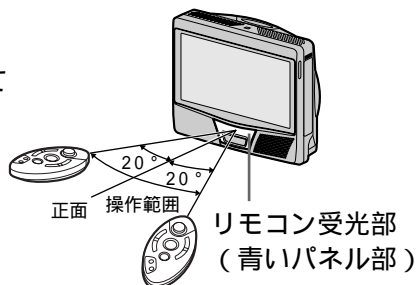


リモコン送光部

本体のリモコン受光部に向けて操作してください。



リモコン送光部を指でさえぎらないようにしてください。



キー操作音について

キーを押すと「ピッ」と鳴ります。

(テレビ/ビデオ表示中は鳴りません。)

「ピピピ」と連続して鳴ったときは、そのキーがはたらかないことをお知らせします。

● 地図を動かす / メニュー項目を選ぶ・決定する [決定/カーソルキー]

地図を動かすとき
見たい方向に決定/カーソルキーを倒します



地図画面



決定/カーソルキーを倒したままにすると地図が早く動きます

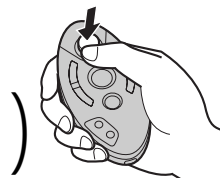
メニューの項目を選ぶ・決定するとき

① 選びたいメニューの項目が選択(黄色表示)されるまで決定/カーソルキーを倒します



② 決定/カーソルキーを上からまっすぐ押し下す

以降、手順ではこの操作を「決定」を押し下す」と表記します。

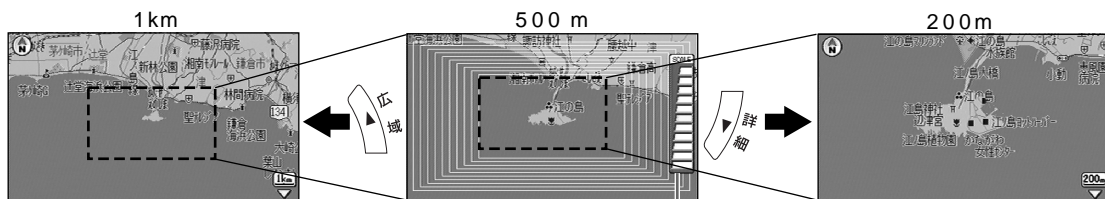


● 地図の縮尺を変更する・チャンネルを探す・ページを送る [広域・詳細/チャンネルキー]



を押し下すと、表示中の地図画面より広い範囲を表示します

を押し下すと、表示中の地図画面より詳しい内容を表示します



縮尺表示について

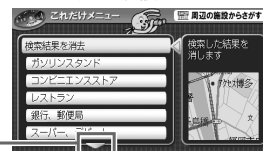
取扱説明書36ページ

● 探したい項目を選ぶ(ページ送り)

メニュー画面など右のような画面を表示中に「詳細」を押すと、表示されていない次の項目を表示します。また、「広域」を押すと、表示されていない前の項目を表示します。表示されていない次の項目や前の項目がないときは、一番下や一番上の項目を選んだ状態になります。

この下にもメニューがある場合に表示します。

例:【場所を探す】の【周辺の施設から】メニュー



● テレビ画面で、受信できるチャンネルを探す 取扱説明書14ページ

テレビを見る場合は、別売品が必要です。(取扱説明書117ページ「別売品一覧」)