

各部のなまえとはたらき

リモコン(10キー付き)フリップを開いているとき

現在地/案内開始キー

- 現在地を表示し、案内を開始する。
(☞32、49ページ)
- リクエスト音声ガイドを使用する。
(☞59ページ)
- テレビのチャンネル番号を表示する。
(☞120ページ)

カーソルキー

- 画面の地図を8方向に移動したり、メニューの項目を選ぶ。
(☞35、38ページ)
- テレビ画面 / ビデオ画面で画面の調整をする。(☞121ページ)

削除/マップコードキー

- 入力した文字を1文字削除する。
(☞84ページ)
- マップコードで場所を探す。
(☞88ページ)

かな英 / 変換キー

- 入力できる文字の種類を変えたり、ひらがなを漢字に変換する。
(☞82ページ)

別売のテレビチューナーユニット取付時



リモコン送光部

- 本体のリモコン受光部に向けて操作する。

メニューキー

- メインメニューを表示する。
(☞38ページ)
- テレビ画面 / ビデオ画面の映像を調整する。(☞120ページ)

10キー(テンキー)

- 文字や数字を入力する。
- 文字や数字入力のとく以外は、を押すと、電話番号で場所を検索できる。(☞87ページ)
- テレビのチャンネルを選ぶ。
(2桁のチャンネルはを押してから入力する。)(☞119ページ)

確定キー

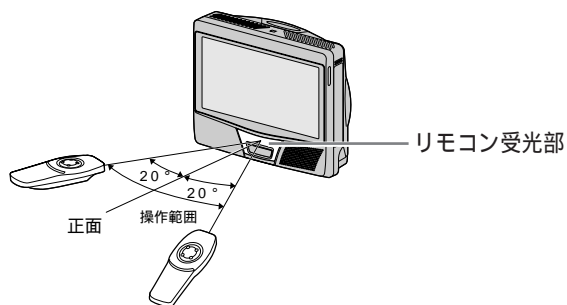
- 入力した文字や数字を確定する。
(☞82ページ)

フリップ

- 10キーを操作するときを開く。

リモコン(10キー付き)の使いかた

- 本体のリモコン受光部に向けて操作してください。



キーの操作音について

キーを押すと「ピッ」と鳴ります。
(テレビ/ビデオ表示中は鳴りません。)
「ピピピ」と連続して鳴ったときは、そのキーがはたらかないことをお知らせします。