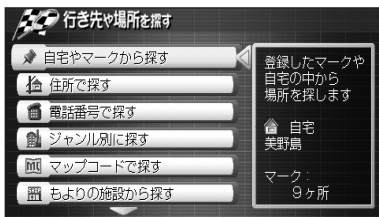


# 場所を探す

## 自宅やマークをつけた場所から探す

マークをつけた地点は、マークにつけた名称やジャンル(絵柄)から早く探すことができます。  
(マークのつけかた 77ページ)

- 1 **メニュー** を押す → **【行き先や場所を探す】**  
(行き先)を選び、**OK** を押す →  
**【自宅やマークから探す】**を選び、  
**OK** を押す  
● マーク登録していないと選べません。



- 2 表示したいマークを選び、**OK** を押す  
● 選んだマーク地点周辺の地図を表示。  
● マーク地点に選択マーク(お買い上げ時は ) を表示します。  
(詳しい内容が見たいときは 92ページ)



マークのリスト

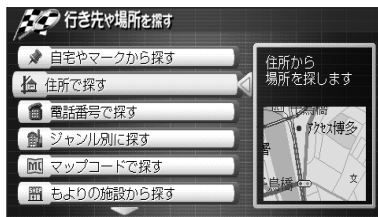
画面に表示していない名称は、  
カーソルキー(▲▼)を押し続けるか  
または を押すと表示される。

## 住所で探す


地図ディスクに収録された情報の住所から、探したい場所をすばやく検索できます。  
(付属の地図ディスクまたはナビ研S規格拡張フォーマット専用の地図ディスクのみ)

(例)「<sup>ふくおかしさわらくもちほま</sup>福岡市早良区百道浜2丁目4番」を探す

- 1 **メニュー** を押す → **【行き先や場所を探す】**  
(行き先)を選び、**OK** を押す →  
**【住所で探す】**を選び、**OK** を押す



- 2 地域を選び(例: **【九州】**)、**OK** を押す



- 3 都道府県を選び(例: **【福岡県】**)、**OK** を押し、**【検索】**を選び、**OK** を押す  
● **【地図】**を選び、**OK** を押すと、都道府県庁周辺の地図を表示します。



- 4 市(区)町村名を入力し(例: ふくおかしさわらく) **OK** または **確定** を押す  
● 検索結果一覧を表示。  
● 文字の入力は 80ページ「文字入力のかた」



次ページへ ▶