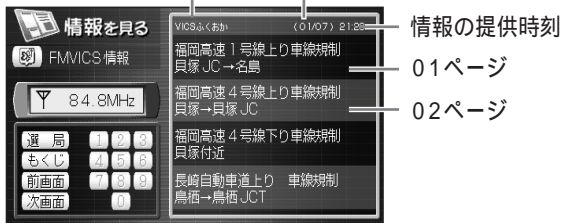


VICSレベル1・2表示中の操作について

VICSレベル1(文字情報)の見かた

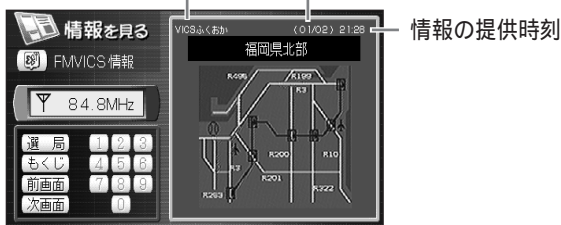
放送内容の種類 (ページ/全ページ数)



例：FM VICSの場合

VICSレベル2(図形情報)の見かた

放送内容の種類 (ページ/全ページ数)



例：FM VICSの場合

次の情報(ページ)を見たいとき
→【次画面】を選び、**OK**を押す

または
→ **下** を押す

ひとつ前の情報(ページ)を見たいとき
→【前画面】を選び、**OK**を押す

または
→ **上** を押す



- 情報が送られるまで数秒かかる場合があります。

放送局を変えたいとき
(FM VICSの場合のみ)

①【選局】を選び、**OK**を押す



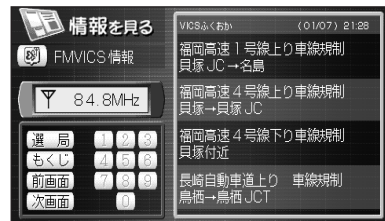
②【自動で探す】または放送局を選び、**OK**を押す



他の番組を見たいとき
(FM VICSの場合のみ)

①【もくじ】を選び、**OK**を押す

例：レベル1(文字情報)



② 見たい番組の数字を選び、**OK**を押す

- 10キーを押しても選べます。

