

FM文字多重を使う

ニュースや天気予報などを見る(FM文字多重情報を見る)

FM文字多重放送局を受信していると、文字情報を見ることができます。

- ① を押す → 【情報を見る】(情報) を選び、 を押す → 【FM文字多重情報を見る】を選び、 を押す

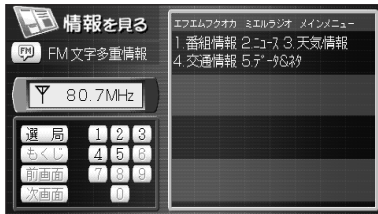


黒表示電波を受信している状態
赤表示放送局を探している状態
(表示なし) 電波が受信できない状態

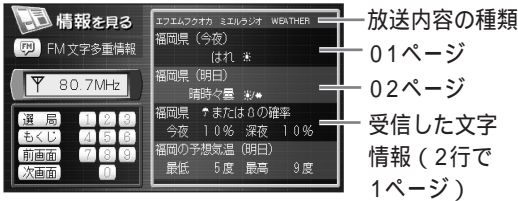
受信している放送局の周波数

- ② カーソルキーで見たい番組の数字を選び、 を押す

- 10キーを押しても選べます。
- 受信していないと、表示されない場合があります。
- 放送局から送られてくる情報のメニューがなかったり、異なったりする場合があります。



FM文字多重表示の見かた

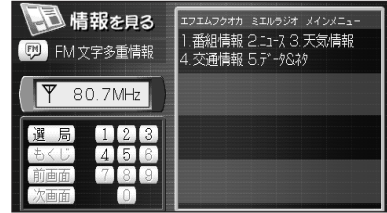


次の情報(ページ)を見たいとき
→ 【次画面】を選び、 を押す
(または を押す)

ひとつ前の情報(ページ)を見たいとき
→ 【前画面】を選び、 を押す
(または を押す)

放送局を変えたいとき

- ① 【選局】を選び、 を押す



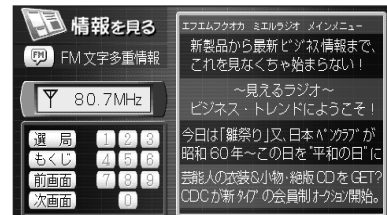
- ② 【自動で探す】または放送局を選び、 を押す



- 選びたい放送局が表示されないとき
P.109ページ

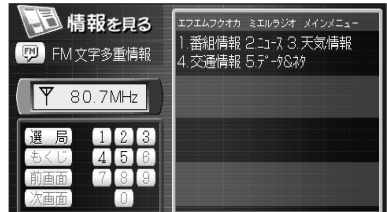
他の番組を見たいとき

- ① 【もくじ】を選び、 を押す



- ② 見たい番組の数字を選び、 を押す

- 10キーを押しても選べます。



お知らせ

- 情報が送られるまで数秒かかる場合があります。
- 案内中の地図画面にFM文字多重情報を表示するには P.111ページ