






症状	原因	処置	参照ページ
----	----	----	-------

テレビ	映像も音声も出ない	放送のないチャンネルになっている。	チャンネルを変える。	119
		外部アンテナとテレビチューナーユニットの接続が外れている。	確実に接続する。	テレビチューナーユニットの説明書
		テレビチューナーユニットを確実に取り付けしていない。	電源を切り、テレビチューナーユニットを取り外し再度、確実に取り付ける。	テレビチューナーユニットの説明書
	はん点が出る 	自動車・電車・高圧線・ネオンなどから妨害電波を受けている。	妨害電波を受けない場所へ移動する。	-
	しま模様が出たり、色が消える 	ラジオ放送やアマチュア無線の送信アンテナが近くにある。	送信アンテナから離れる。	-
	映像が二重三重になる 	ビルの間や山の影になっている。	ビルの間や山の影から離れる。	-
外部アンテナの方向がずれている。		外部アンテナの方向を変える。	-	
映像が揺れる、不鮮明  		トンネル内やビルの間、山の影になっている。	トンネルを出る、またはビルの間や山の影から離れる。	-
	ロッドアンテナを伸ばしていない。	ロッドアンテナを伸ばし、方向を調整する。	120	
	外部アンテナおよびアンテナ線が破損または断線している。	外部アンテナとアンテナ線を確かめる。	-	
ビデオ	映像が出ない	AV入力端子に接続していない。	AV入力端子にAVコードを接続し、ビデオを再生する。	121

故障かな？と思ったらときは困ったとき