




こんなメッセージが出たときは（その他）

	メッセージ	原因	処置	参照ページ
た 行	ディスクが違っています	使用できないディスクを入れている。	 マークのある地図ディスクまたは   マークのある音楽CD、CD-Gに交換する。	94
	ディスクが読めません	ディスクや本機のレンズが汚れている。	ディスクまたはレンズをきれいに にする。 何度もこのメッセージが表示されるときは、お買い上げの販売店にご相談ください。	134
		レンズが結露している。	ディスクを取り出し、約1時間 放置する。	15
	ディスクをお確かめください	ディスクが入っていない。	ディスクを入れる。	29
		ディスクを裏返しに入れている。	ディスクの表裏を確認して入れ なおす。	29
		レンズが汚れている。	レンズ用ブロワーでレンズのほ こりを取る。	134
登録位置が、100個を超えました 現在登録中のマークの どれかを消去してくだ さい	マークの位置が100カ所を超え た。	不要なマークを消去して、新た にマークをつける。	79、 別冊12	
な 行	ナビ研S規格の地図ディスクを入れてナビゲーションしてください	ナビ研Ver.2.1ではナビゲーションできない。	ナビ研S規格の地図ディスクに 交換する。	94
ま 行	見晴しのよい場所に移 動してください GPSアンテナの設置位 置や接続をお確かめく ださい	GPS衛星受信状況が悪い場所 にいる。 または、GPSアンテナの設置位 置や接続が正しくない。	見晴しの良い場所へ移動して、 しばらく待つ。または、GPSア ンテナを正しく設置、接続する。 何度もこのメッセージが表示さ れる場合は、お買い上げの販売 店にご相談ください。	25 ・ 32
ら 行	ルートが設定されていま せん 地図画面でOKを押して 行き先を決めてください	ルートが設定されていない。	ルートを設定する。	42