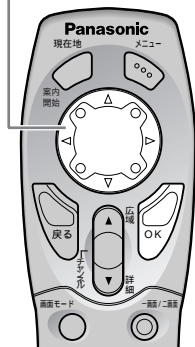


# 音楽CD(音楽ディスク)を聴く

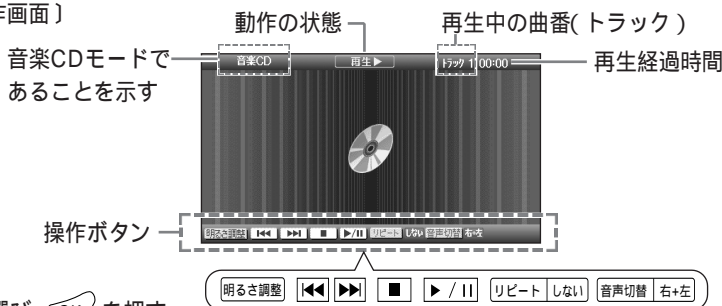
カーソルキー



## 1 音楽CDを入れ、電源を入れる (※29、30ページ)

- 自動的に演奏が始まる。
- 音量の調整は で行います。

[操作画面]



操作ボタンの使いかた

カーソルキー(◀▶)で操作ボタンを選び、OKを押す

- 選択したボタンは枠が赤色に変わります。

操作ボタン	操作できる内容
再生/一時停止	演奏中に操作すると一時停止、停止(一時停止)中に操作すると演奏開始
停止	演奏の停止
スキップ	演奏中に  または  を選んで  をポンと押すと .....今聴いている曲の先頭から演奏開始(押すごとにひとつ前の曲の先頭から演奏開始) .....次の曲の先頭から演奏開始(押すごとに次の曲の先頭から演奏開始)
	停止(一時停止)中に  または  を選んで  をポンと押すと ひとつ前の曲または次の曲の先頭で停止(一時停止)
サーチ	演奏中に  または  を選んで  を押し続けると .....早戻りする .....早送りする <span style="background-color: #cccccc;">指を離れたところから演奏開始</span>
	一時停止中に  または  を選んで  を押し続けると 早戻しまたは早送りし、指を離れたところで一時停止
明るさ調整	カーソルキーで  画面 /  画面の切り替えと明るさを調整する (※37ページ)
音声切替	を押すごとに、【右+左】→【左】→【右】の順で切り替わる
リピート	を押すごとに、リピート【する】/【しない】が切り替わる 【する】...すべての演奏が終わると、1曲目に戻り、演奏が始まる

### お願い

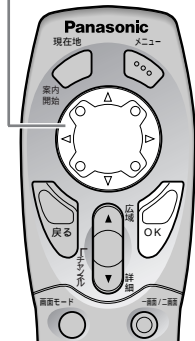
- のマークがついたディスクをご使用ください。このマーク以外のディスクでは正常な再生ができません。(通常の音楽以外にパソコンで見るためのCD-ROMデータが収録されたディスクなど)
- 変形判CD(シェイプCD)は使用しないでください。(誤動作や故障の原因になります。)
- CD-R(ライトワンスCD)は使用しないでください。(再生できない場合があります。)

### お知らせ

- 電源を入れる前にテレビを見ていた場合はテレビ画面になります。音楽ディスクを聴くには を押してください。
- 演奏中に電源を入れ直し、警告画面表示中に を押したときは、電源を切ったときに演奏していた曲の頭から再生します。
- 本体のスピーカーからの音声はモノラルで再生します。(音声出力端子からはステレオで出力されます。)
- 地図画面に戻したいとき → 電源を切り、地図ディスクに入れ替えてから電源を入れてください。
- 演奏開始直後や長時間振動が続くと、音とびする場合があります。

# CD-G( CDグラフィックス )を楽しむ

カーソルキー



## 1 CD-Gのディスクを入れ、電源を入れる ( 29、30ページ )

- 停車中は、操作画面の表示後、自動的に演奏が始まり、再生画面になる。
- 音量の調整は で行います。

〔操作画面〕



操作ボタンの使いかた

カーソルキー( ◀▶ )で操作ボタンを選び、 を押す

- 選択したボタンは枠が赤色に変わります。

操作ボタン	操作できる内容
再生/一時停止	再生中に操作すると一時停止、停止(一時停止)中に操作すると再生開始
停止	再生の停止
スキップ	再生中に  または  を選んで  をポンと押すと .....再生している番組の先頭から再生開始( 押すごとにひとつ前の番組の先頭から再生開始 ) .....次の番組の先頭から再生開始( 押すごとに次の番組の先頭から再生開始 ) 停止(一時停止)中に  または  を選んで  をポンと押すと ひとつ前の番組または次の番組の先頭で停止(一時停止)
明るさ調整	カーソルキーで  /  の切り替えと明るさを調整する ( 37ページ )
音声切替	を押すごとに、【右+左】→【左】→【右】の順で切り替わる
リビート	を押すごとに、リビート【する】/【しない】が切り替わる 【する】...すべての再生が終わると、1番目に戻り、再生が始まる

### お願い

- のマークがついたディスクをご使用ください。このマーク以外のディスクでは正常な再生ができません。( 通常の音楽以外にパソコンで見るためのCD-ROMデータが収録されたディスクなど )
- 変形判CD( シェイプCD )は使用しないでください。( 誤動作や故障の原因になります。 )
- CD-R( ライトワンスCD )は使用しないでください。( 再生できない場合があります。 )

### お知らせ

- 電源を入れる前にテレビを見ていた場合はテレビ画面になります。CD-Gを楽しむには を押してください。
- 走行中は音声のみ再生します。再生画面を見るには、必ず安全な場所に停車して、パーキングブレーキを引いてください。
- を押すと操作ボタンが消えます。操作ボタンを表示させたい場合は再び を押ししてください。
- 再生中に電源を入れ直し、警告画面表示中に を押したとき、電源を切ったときに再生していた番組の先頭から再生します。
- 本体のスピーカーからの音声はモノラルで再生します。( 音声出力端子からはステレオで出力されます。 )
- 地図画面に戻りたいとき → 電源を切り、地図ディスクに入れ替え電源を入れる
- 一時停止後、再生を始めると画面が乱れる場合があります。
- 再生開始直後や長時間振動が続くと、音とびする場合があります。

音楽CD(音楽ディスク)を聴く/CD-G( CDグラフィックス )を楽しむ

CD / CD-G