

# これだけメニューでドライブしよう


「これだけメニュー」(☞4ページ)は、複雑な操作をせずにナビゲーションを行うためのメニューです。

お買い上げ時の状態ではたらく案内中の機能です。

(「リモコン(10キー付き)」で設定を変えることができます。)  
(☞15ページ)

分岐点(ジャンクション)があると...

- リアルジャンクション案内





(☞取扱説明書52ページ)

曲がる交差点に近づくと...

- 交差点拡大表示




(☞取扱説明書53ページ)

- リクエスト音声ガイド  
ルート案内中に  を  
案内開始  を  
押すと、次に曲がる交差点  
の音声案内をします。

(☞取扱説明書59ページ)

目的地



「さあ、家に帰ろうか!」

- 自宅に帰る(☞13ページ)

トンネルがあると...

- トンネル案内  
(☞取扱説明書54ページ)



「素敵なお店を発見。マークをつけよう!」

- マーク(目印)をつける/消す  
(☞12ページ)

元に戻るためのルート

「ルートから外れてしまった!」

- オートリルート

「案内ルートを外れました。リルートします」の音声ガイドとともに自動的に元のルートに戻るためのルートを作ります。(☞取扱説明書62ページ)