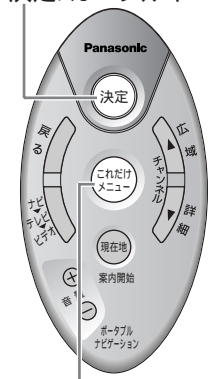


## 周辺の施設から探す

表示している場所の周辺に何があるのか、近くにレストランやガソリンスタンドなどが  
ないか知りたいとき、カーソル位置の半径約2.5 km以内にあるお店など最大30カ所をカーソル  
位置から近い順に地図に表示します。(案内中は現在地周辺の情報を表示します。)

(地図ディスクに収録の情報からお店などを地図に表示しますので、実際とは異なる場合があります。)

決定/カーソルキー



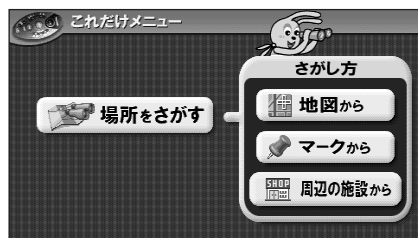
これだけメニューキー

**1** 地図画面で見た地域にカーソルを移動させ  
これだけメニューキーを押します

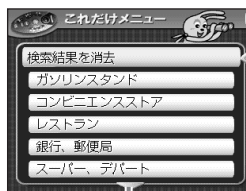
**2** 決定/カーソルキーで  
【場所をさがす】を選び、  
決定キーを押します




**3** 【周辺の施設から】を選び、決定キーを押します



**4** 探したい業種を選び、決定キーを押します



画面に表示していないジャンルや業種は、決定/カーソルキー(▲▼)を倒し続けるか、を押すと表示されます。

● 周辺の情報を探し始め、地図にランドマーク(業種のマーク)を表示します。

● 表示したランドマーク(業種のマーク)を消すには  
→手順④で【検索結果を消去】を選び、決定キーを押します



- 表示したランドマーク(業種のマーク)は、電源を切ったり、テレビ画面に切り替えたりすると消えます。表示させたいときはもう一度検索してください。