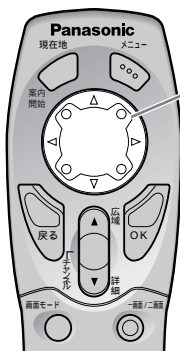


地図を上下左右に動かす



見たい方向に合わせて
カーソルキーを押す

(例) 地図の右側を見たいとき
→ カーソルキーの右側(▶)を押す

- 地図は上下左右8方向に動きます。
- 押し続けると、早く動きます。

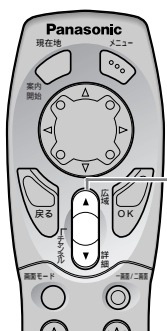


使う前に

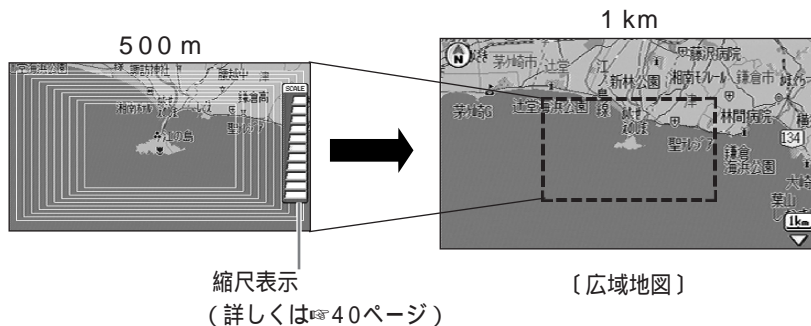
基本操作を覚える

地図の縮尺を変える

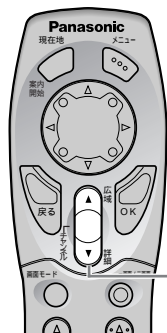
- 広い範囲の地図が見たいとき (例: 500 mスケールから1 kmスケールに縮尺変更するとき)



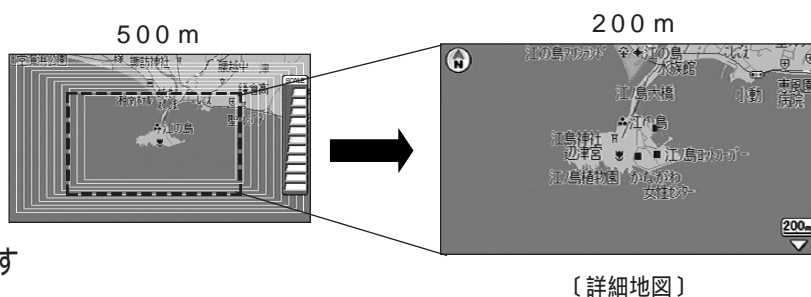
を押す



- 詳しい内容の地図が見たいとき (例: 500 mスケールから200 mスケールに縮尺変更するとき)



を押す



お知らせ

- 場所を早く見つけるには
 - ① 広い範囲の地図で、おおまかな位置にカーソルを動かす
 - ② 詳しい内容の地図にして、場所を探す
- 二画面表示で案内中のときは、左画面の縮尺が変わります。右画面の縮尺を変更したいときはP.74ページ

次ページへ ▶