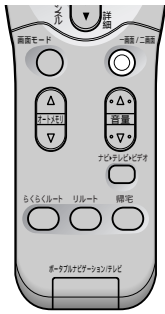

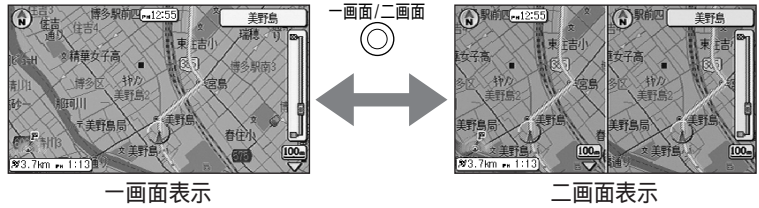



案内中の画面を一画面と二画面に切り替える



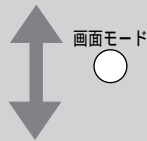
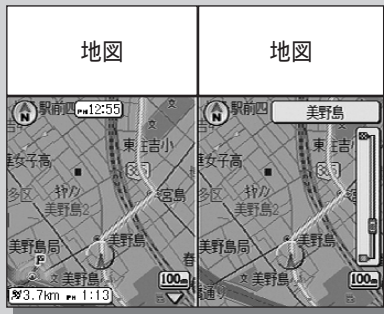
1 案内中に  を押す

-  を押すごとに一画面と二画面が切り替わる。

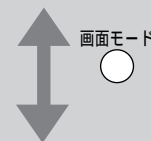
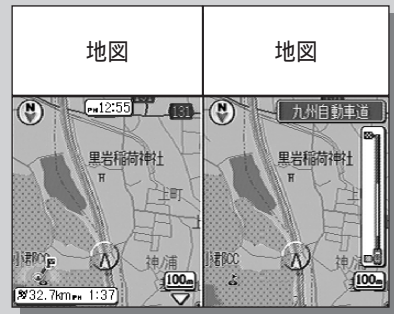


-  を押すごとに案内中の画面が下のようになり替わる。

一般道路を走行しているとき



高速道路を走行しているとき



ナビを始める

案内中の機能について



- ストリートナビゲーション中に高速道路を走行すると、自動的に「地図」での二画面表示に切り替わります。切り替わる画面を一画面または二画面のハイウェイナビゲーションに変更することができます。(ハイウェイナビ自動切替え 79ページ)
- 二画面または一画面に切り替えたときの画面は、以前表示していた二画面または一画面の状態での画面になります。

次ページへ ▶