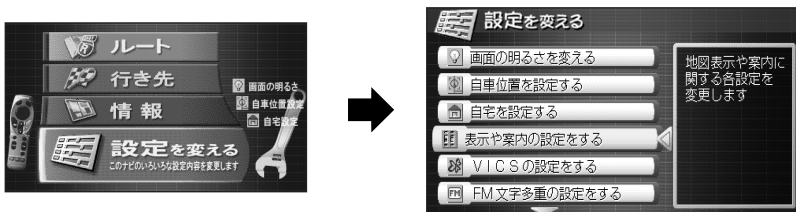


到着予測時刻の設定を変える

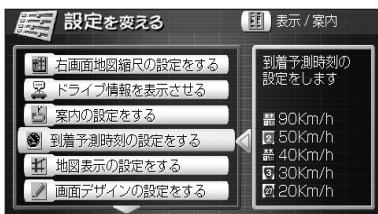
ルート案内中に表示される到着予測時刻を計算するための車の平均速度を設定します。

お買い上げ時の設定： 高速道路 = 90 km/h
 都市高速 = 50 km/h
 有料道路 = 40 km/h
 国道 = 30 km/h
 一般道路 = 20 km/h


- 1 を押す → 【設定を変える】(設定) を選び、 を押す → 【表示や案内の設定をする】を選び、 を押す



- 2 【到着予測時刻の設定をする】を選び、 を押す



- 3 変更したい項目を選び、カーソルキー(◀▶)で平均速度を設定する
- 10 km/h単位で設定する。



- 地図画面に戻るには → を4回押す



- 実際に走行したときの速度が、設定した速度よりも速い(または遅い)場合、到着時刻がずれることがあります。