



マーク(目印)を使う

文字入力のしかた つづき


文字を削除するには

(例)「さいとう」「さとう」

カーソルキーで入力している場合	10キーで入力している場合
<p>① カーソルキーで【←】または【→】を選び、 OK を押して、消したい文字にカーソルを合わせる</p> 	<p>① (*←) または (#→) を押して、消したい文字にカーソルを合わせる</p>
<p>② カーソルキーで【削除】を選び、OK を押す</p>  <p>お知らせ</p> <ul style="list-style-type: none"> ● すべての文字を消したいときは → 【全削除】を選び、OK を押す 	<p>② 削除 を押す</p>

文字を挿入するには

(例)「さとう」「さいとう」

カーソルキーで入力している場合	10キーで入力している場合
<p>① カーソルキーで【←】または【→】を選び、OK を押して、挿入したい位置にカーソルを合わせる</p> 	<p>① (*←) または (#→) を押して、挿入したい位置にカーソルを合わせる</p>
<p>② 【ひらがな】を選び、OK を押し、【い】を選び、OK を押す</p> <p>③ 【確定】を選び、OK を押す</p>	<p>② 1* を2回押す(あ い)</p> <p>③ 確定 を押す</p>