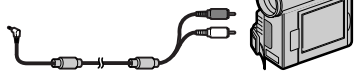


別売品(オプション)について(別売品の各品番は 127ページ)

車内で使用する(ダイバーシティセット/ダイバーシティユニットを使用しない場合)

ビデオを見る時



AVコード KX-GN908

- ビデオ側の端子をご確認ください。(101ページ)

光/電波ビーコンのVICS情報を受信するとき

VICS内蔵テレビチューナーユニットを取り付けているときのみ



光/電波ビーコン対応VICSユニット KX-GNV12

(VICSについて 109ページ)

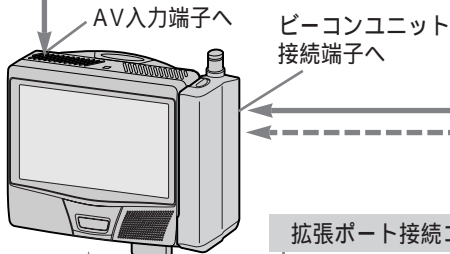
VICS情報/FM文字多重放送を見る時

(VICS/FM文字多重放送について 109、119ページ)



VICS内蔵テレビチューナーユニット

KX-GNT32 (KX-GT60Vは付属)



AV入力端子へ

ビーコンユニット
接続端子へ

拡張ポート接続コード

自立航法ユニットに付属

自立航法を使う時

(自立航法について 123ページ)




自立航法ユニット

KX-GNG05

車内で使う時

ダッシュボードスタンド

KX-GNS06

ナビ本体
ワンタッチ着脱式


アームスタンド

KS-GA3



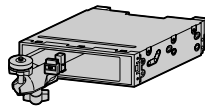
らくらくスタンド

KX-GNS34



1DINスペース取付スタンド

KS-GNS24



インダッシュスタンド(KX-GNS30)での取り付け



- VICS情報/FM文字多重放送を見るには、ダイバーシティセットまたはダイバーシティユニットが必要です。

インダッシュスタンド

KX-GNS30

接続コネクター

拡張ポート接続コード

自立航法ユニットに付属

お知らせ

- 別売品をご購入される前に別売品の取り付け、接続を確認したい場合は、取扱販売店にお問い合わせください。
- 別売品の取り付け、接続のしかたは各別売品の説明書をご覧ください。
- ナビゲーションシステムを他の車にのせかえて使いたいときは、デルNAVIのせかえキット(ダッシュボードスタンド、カーバッテリーコード、GPSアンテナのセット)をおすすめします。(品番: KX-GNN70KT)