




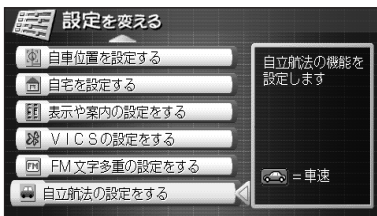
自立航法を使う

自立航法ユニットの設定をする

別売の自立航法ユニット(KX-GNG05)を正しく接続し、使用するときは、ハイブリッド航法【車速】か簡易ハイブリッド航法【簡単】かの設定を行ってください。(詳しくは別売の自立航法ユニットの取扱説明書をご覧ください。)

お買い上げ時の設定：【車速】(ハイブリッド航法)

- 1  を押す → **【設定を変える】(設定)**
 を選び、 を押す →
【自立航法の設定をする】を選び、
 を押す



- 2 **【車速】**または**【簡単】**を選び、 を押す




【速度の計算方法】

【車速】：車速パルス信号によるハイブリッド航法を行う場合。

【簡単】：加速度センサーによる簡易ハイブリッド航法を行う場合。

お買い上げ時の設定：【車速】

- 地図画面に戻るには →  を3回押す

お願い

- 自立航法ユニットの取り付け方法に合わせて正しく設定してください。正しく設定していないと、現在地の表示が止まったままになったり、誤差が大きくなったりします。