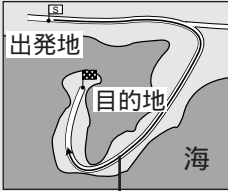
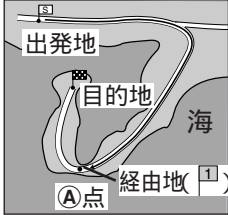
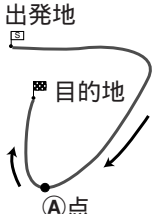
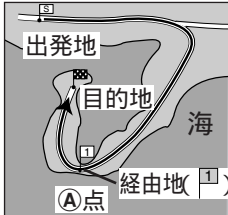


メッセージ	原因	処置	参照ページ
<p>目的地 周辺にルート探索で使える道路がありません 目的地 までの直線のルートを作成しました 場合によっては出発地・経由地になります</p> <p>ルート探索で使える道路がない地点があります その区間を直線でルートを作成しました 道路にルートを作成したい場合は、その区間に経由地を設定してください</p>	<p>目的地(出発地、経由地)が山中や海上、離島などで、その付近にルート探索で使える道路がない。</p>	<p>ルート探索で使える大きな道路付近に経由地を設定するか、目的地(出発地、経由地)を変更して、ルート探索をやり直します。</p> <ul style="list-style-type: none"> ● リモコン(10キー付き)で操作してください。 	69
<p>つなぐことのできる道が無いか大きなまわり道が必要なためルートが作成できません 目的地と出発地の間に経由地を設定してください</p>	<p>下図のように河川や海があり、まわり道を探索する場合に、遠回りする距離が長すぎると、探索できない。</p>  <p>このようなまわり道を探す場合</p>	<p>1 経由地(1)をA点に設定する。</p> <ul style="list-style-type: none"> ● リモコン(10キー付き)で操作してください。  <p>経由地を設定するポイント</p> <p>通りたい道筋を概略すると右図のようになります。目的地から最も遠く、途中で折り返すようなA点に経由地を設定してください。</p>  <p>2 探索条件を設定し、探索を開始する。 このとき、A点を経由地とするルートを作成します。</p> 	51 ・ 68 } 70
<p>出発地 付近に、交通規制があるため、ルート探索できませんので 出発地 を少し移動させてルート探索をやり直してください 場合によっては目的地、経由地になります</p>	<p>出発地(目的地、経由地)を進入禁止などの交通規制がある道路上に設定した場合は、ルートを探索できない。</p>	<p>出発地(目的地、経由地)を少し移動させて、ルート探索をやり直します。</p> <ul style="list-style-type: none"> ● リモコン(10キー付き)で操作してください。 	51、 69

こんなメッセージが出たときは 困ったとき