

# 行き先を探すには(代表例)

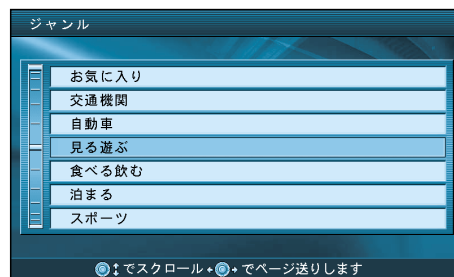
## ジャンルで探す

- 1 メニュー画面 **行き先** から、  
**施設を探す** **ジャンルで探す** を選ぶ。  
 (☞22ページ)

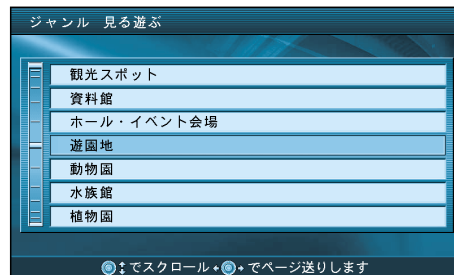


- 2 ジャンルを選び、  
 施設名を選ぶ。

- 施設分類(例:見る遊ぶ)を選ぶ。  
 ジャンルの詳しい分類は、ジャンル一覧表をご覧ください。(☞操作編)
- 施設ジャンル(例:遊園地)を選ぶ。  
 全国の施設を対象に検索結果が表示されます。  
 施設ジャンルを選んだあと、小分類を選ぶこともあります。  
 例:施設分類 (食べる飲む)  
 施設ジャンル (各国料理)  
 小分類 (イタリア料理)  
 施設名 (店)



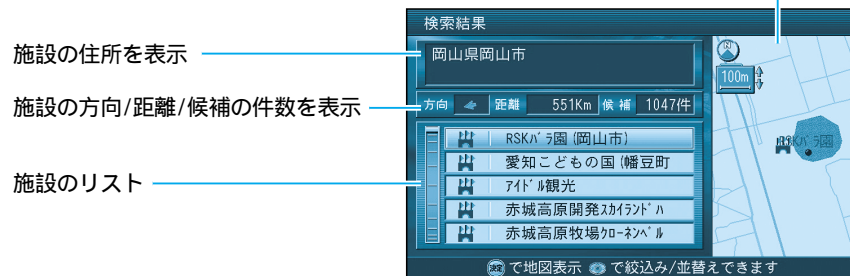
施設分類を選ぶ。



施設ジャンルを選ぶ。

- 施設名(例:ディズニーランド)を選ぶ。  
 候補が多い場合は、施設がある場所(エリア)や施設名(キーワード)などから候補を絞り込みます。  
 (☞右ページ)

施設周辺の地図(縮尺切り替えできます)



施設名を選ぶ。(検索結果画面)

## 施設名の候補が多い場合は...

(3Dキー) を押し、サブメニューを表示させて、候補を絞り込むことができます。

### 候補を並べ替える

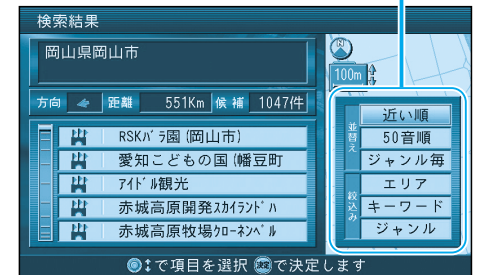
- 近い順** : 近い順に並べ替えます。
- 50音順** : 50音順に並べ替えます。
- ジャンル毎** : ジャンルごとにまとめて並べ替えます。

### 候補を絞り込む

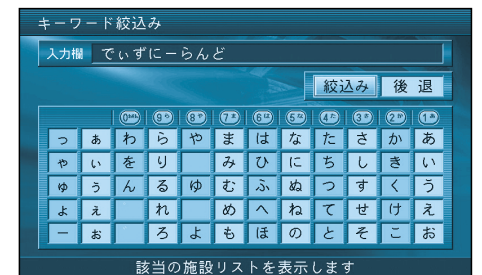
- エリア** : 地域で絞り込みます。
- キーワード** : 施設名で絞り込みます。
- ジャンル** : ジャンルで絞り込みます。

例: キーワードで絞り込む

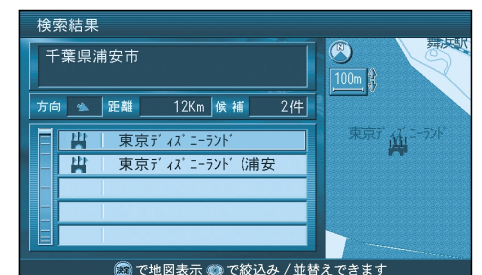
- キーワード** を選ぶ。
- 施設名(ディズニーランド)を入力する。
- 検索結果画面からディズニーランドを選ぶ。



キーワードを選ぶ。



施設名を入力する。



施設を選ぶ。

並べ替え/絞り込みが終わったら、  
**施設名を選んで、**  
**行き先の地図を表示させる。**

- 3 行き先の地図が表示されたら、  
**行き先設定** を選ぶ。

現在地から行き先までのルートを探  
 索し、ルート案内を開始します。  
 (☞25ページ)



ルートを作る

行き先を探すには(代表例)