

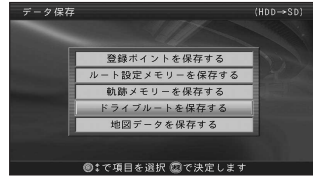
HDDからSDメモリーカードに ドライブルートを保存する

ドライブルートをSDメモリーカードに保存できます。(自動的に、拡張子「DRS」が付きます)

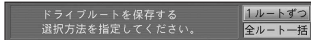
1 メニュー画面 **設定** から、
HDD・SDカード を選ぶ。
SDカードにデータを保存する を選ぶ。




2 **ドライブルートを保存する** を選ぶ。



3 **1ルートのみ保存する**
1ルートずつ を選ぶ。



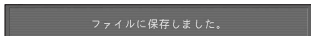
ドライブルートを選ぶ。



ルートを確認し、決定**を押す。**



ファイル名*を入力し、完了**を選ぶ。**

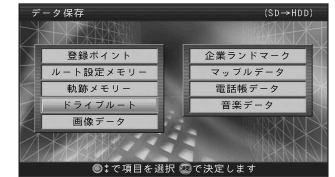


SDメモリーカードからHDDに ドライブルートを保存する

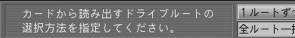
1 メニュー画面 **設定** から、
HDD・SDカード を選ぶ。
HDDにデータを保存する を選ぶ。



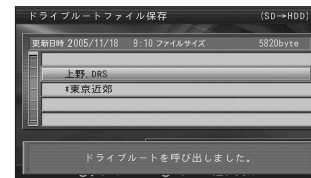
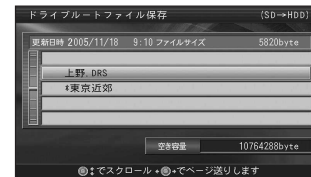
2 **ドライブルートを保存する** を選ぶ。



3 **1ルートのみ保存する**
1ルートずつ を選ぶ。



ファイルを選ぶ。

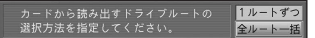


お知らせ

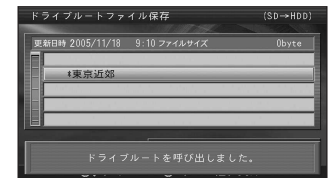
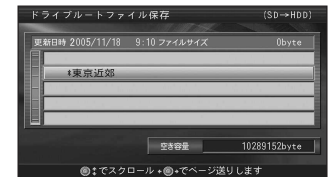
- ドライブルートがナビゲーションに100件ある場合、SDメモリーカードからナビゲーションに保存できません。必要に応じて、ナビゲーションからドライブルートを消去してください。

全ルート一括で保存する

全ルート一括 を選ぶ。



フォルダを選ぶ。

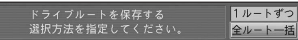


お知らせ

- SDメモリーカードから保存するドライブルートとナビゲーションにあるドライブルートの合計が100件を超えた時点で、保存を中止します。

全ルート一括で保存する

全ルート一括 を選ぶ。



フォルダ名*を入力し、完了**を選ぶ。**



お知らせ

- フォルダの中に、全ドライブルートが保存されます。
- ドライブルートのファイル名は、自動的に出発地と目的地の情報が付けられます。

※ 半角20文字 (全角10文字) まで