


オープニング/背景画像の設定

HDDに保存された画像データから、お好みの画像をひとつ選んで、オープニング/メニュー背景に設定できるようになりました。

- 1** メニュー画面 **設定** から、
ユーザー設定を編集する ▶
システム設定 を選ぶ。



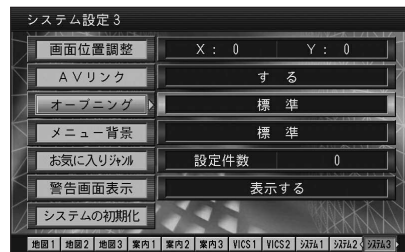
- 2** オープニング または メニュー背景
 を選ぶ。

オープニング

オープニングの画面を編集します。

メニュー背景

メニュー画面の背景を編集します。



- 3** 画像を選ぶ。

全画像選択

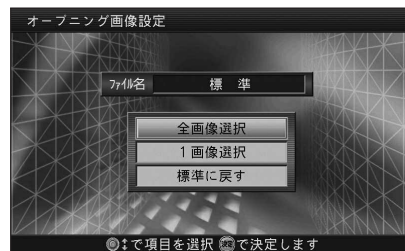
HDDに保存された全ての画像データが、順番にオープニング/メニュー背景として表示されます。

1画像選択

HDDに保存された画像データから、お好みの画像を選んでください。
 選んだ画像がオープニング/メニュー背景として表示されます。

標準に戻す

お買い上げ時の画像に戻ります。



リモコンのはたらき (ブラウザ操作時)



※ iモード/インターネット接続を行うには、別売のモバイルコミュニケーションユニット(CY-CM200D/CY-HCM200D)とデジタル携帯電話が必要です。

- 本製品のインターネット機能は、株式会社ACCESSのNetFront®を搭載しています。
Copyright © 1998-2002 ACCESS CO., LTD
NetFrontは株式会社ACCESSの登録商標です。
- 本製品のiモード機能は、株式会社ACCESSのCompact NetFront®を搭載しています。
Copyright © 1998-2002 ACCESS CO., LTD
Compact NetFrontは株式会社ACCESSの登録商標です。
- 「iモード」および「i-mode」ロゴは株式会社NTTドコモの商標または登録商標です。
- 「ナビリンク」は、株式会社NTTドコモの登録商標です。
- 本製品で「iモード」を利用するには、「ナビリンク」(カーナビ接続)機能搭載の「iモード」携帯電話が必要です。
- 「iモード」のご利用には、ドコモグループ各社のいずれかと800 M デジタル携帯・自動車電話の契約と、パケット通信サービス契約および「iモード」の利用申し込みが必要となります。
- 「iモード」は月額基本使用料のほかに、お客様がご利用になったデータ量に応じて、パケット通信料がかかります。受信状況および受信したデータにより正しく受信されない場合でも、パケット通信料がかかる場合があります。
- 「iモード」のサイトには、一部有料のものがああります。
- 本製品で「iモード」サイトを見る場合、表示内容などが「iモード」携帯電話と異なる場合があります。また、一部サイトが表示できない場合があります。
- 本製品と「iモード」携帯電話を接続した状態で、「iモード」メールを送受信した場合、「iモード」メールに関する送信記録および受信した「iモード」メールは、カーナビゲーションに保存され、「iモード」携帯電話には保存されません。
- 本製品は、「アプリ」、「メロディ」には対応しておりません。
- 本製品は、株式会社NTTドコモとは何ら関係ありません。