

ルート探索について

高速道優先と一般道優先

高速道優先：高速道路を優先して通るルートを探します。
 一般道優先：一般道路を優先して通るルートを探します。

目的地までの直線距離が100 km以上のときは高速道優先で、100 km未満のときは前回のルート探索時の優先道路で探索します。

優先する道路を切り替えるには、「一般道優先(高速道優先)で再探索」を選んでください。(切り替わるのは、次の経由地または目的地までです。)
 全ルートの優先する道路を切り替えるには、詳細ルート設定を行ってください。



ルート探索中の画面

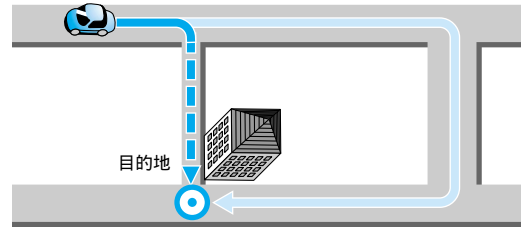
例：高速道優先でルートを探しています。

お知らせ

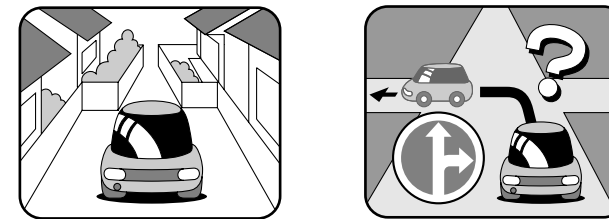
一般道優先で探索していても、有料道路を含むルートを探さる場合があります。
 高速道優先で探索するときの、高速道路を優先する割合を設定できます。(☞152ページ)

細街路探索を設定すると

通常、ルート探索は、道幅5.5 m以上の道路を対象に行います。細街路探索を設定すると、出発地・経由地・目的地周辺は、道幅3.3 m以上5.5 m未満の細い道路も含めてルートを探します。



走行できない道路、または交通規制により通行を禁止している道路も含めたルートを探さる場合があります。必ず、実際の交通規制や道路標識などに従って運転してください。

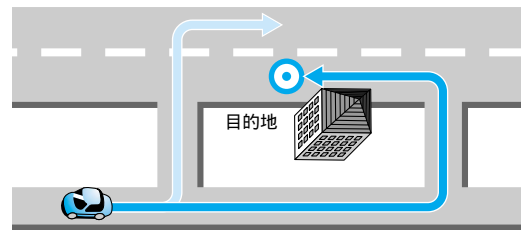


お知らせ

細街路は、破線で地図上に表示されます。
 細街路走行中は音声分岐案内、拡大図の表示は行いません。
 する/しないの設定ができます。(☞152ページ)

横付け探索を設定すると

経由地または目的地付近の道幅が広い場合(約13 m以上)施設の前に到着するように(施設が自車の左側になるように)ルートを探します。

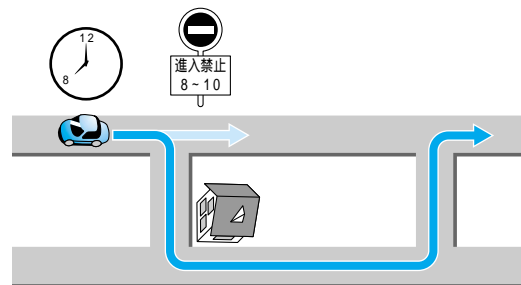


お知らせ

横付け探索することにより遠回りのルートになる場合があります。ただし大きく遠回りになる場合(約3 km以上)は、横付け探索しない場合があります。
 自動順路探索時には、横付け探索しない場合があります。
 する/しないの設定ができます。(☞152ページ)

曜日時間規制探索を設定すると

月・曜日・時間による規制を考慮したルートを探します。



規制があっても案内することがあります。曜日時間規制探索によるルートを通るときは、必ず、実際の交通規制や道路標識などを確認して運転してください。

お知らせ

する/しないの設定ができます。(☞152ページ)