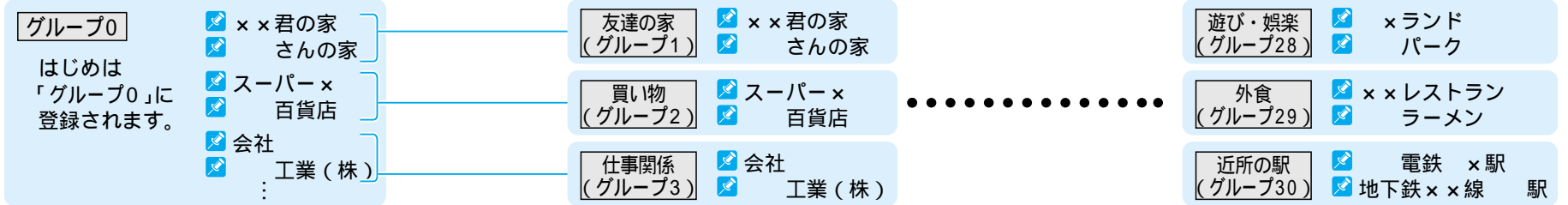


場所を登録する (登録ポイント)

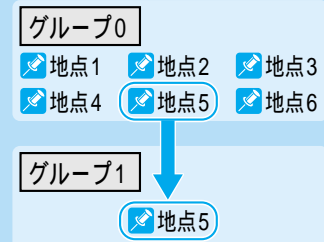
登録ポイントのグループについて

本機では、最大2000地点を登録ポイントとして登録できます。これらの登録ポイントを用途などに応じてグループごとにまとめておくと、登録ポイントを呼び出すときに便利です。(最大31グループ)

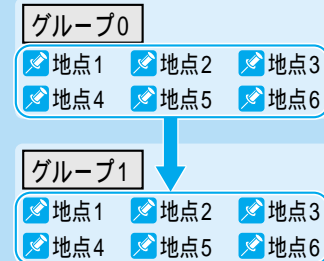


グループを編集する

1地点移動:
選んだ1地点を、別のグループに移動します。



グループ移動:
選んだグループの全地点を、別のグループに移動します。



名称変更:
選んだグループの名称を変更します。

1 メニュー画面 **設定** から **登録ポイント**を編集する、**グループ**を編集する を選ぶ

2 1地点移動 を選ぶ

3 移動する登録ポイント を選ぶ

4 移動先のグループ を選ぶ

5 **確認** を選ぶ

登録ポイントの移動が完了します。

2 **グループ移動** を選ぶ

3 移動元のグループ を選ぶ

4 移動先のグループ を選ぶ

5 **確認** を選ぶ

グループの移動が完了します。

2 **名称変更** を選ぶ

3 名称を変更するグループ を選ぶ

4 名称を入力して **完了** を選ぶ

例: グループ3の名称を、「友達の家」に変更する。

最大10文字(半角20文字)
文字の入力方法は、94ページをご覧ください。

登録する場所を登録する(登録ポイント)