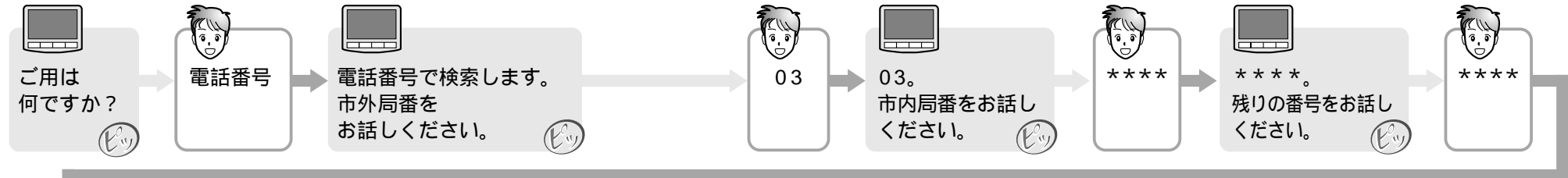


地図を呼び出すボイスワード

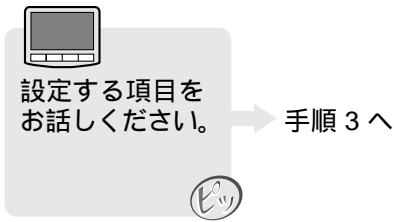
電話番号から 地図を呼び出す

1 を押す（本体リモコンでは ）

2 電話番号を発声する



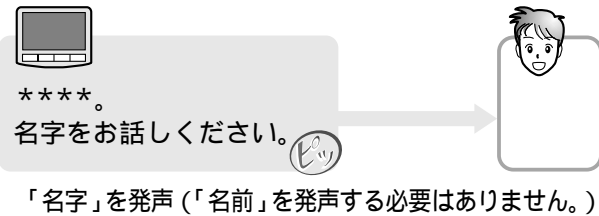
会社や公共機関などの電話番号のときは...



お願い

電話番号は、市外局番、市内局番、残りの番号で区切って発声してください。それ以外のところで区切ると、正しく認識されない場合があります。認識率をよくするために、電話番号は語尾まではっきりとお話してください。

個人宅の電話番号のときは...



「名字」を発声（「名前」を発声する必要はありません。）

3 行き先、経由地または登録ポイントに設定する

- 行き先設定 → 現在地を出発点にして、ルートを探します。
- 経由地設定 → 地図の地点を経由地に設定して、ルートを探します。
- ポイント登録 → 地図の地点をポイントとして登録します。

発声/訂正



発声/訂正

