

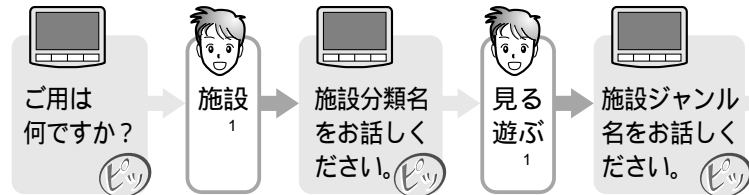
地図を呼び出すボイスワード

ジャンルから 地図を呼び出す

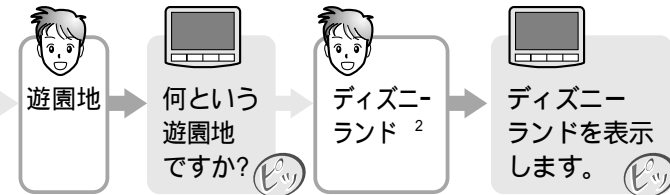
ジャンルのボイスワードは、
239ページをご覧ください。

1 を押す（本体リモコンでは ）

2 ジャンルから施設を検索する

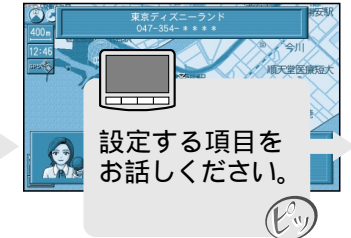


1 ボイスワード「施設」および施設分類名（「見る遊ぶ」など）は、省略することができます。



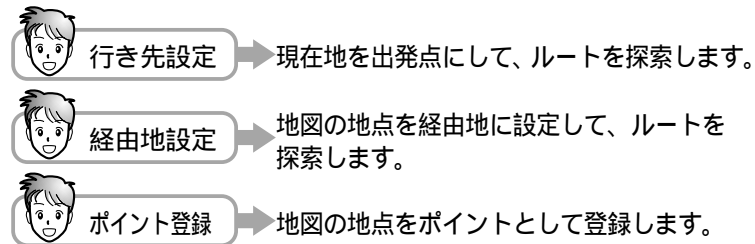
2 施設名を発声するときに、ボイスコントロールで以下の操作ができます。

- 「へ行く」 行き先設定
- 「による」 経由地設定
- 「を登録する」 ポイント登録



手順 3 へ

3 行き先、経由地または登録ポイントに設定する

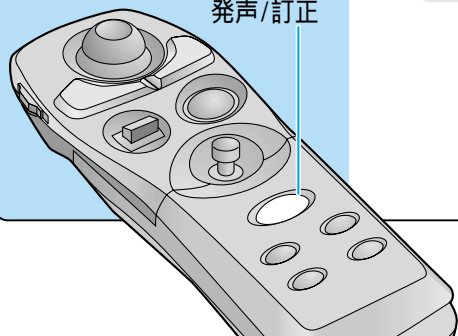


施設名から 地図を呼び出す

発声/訂正

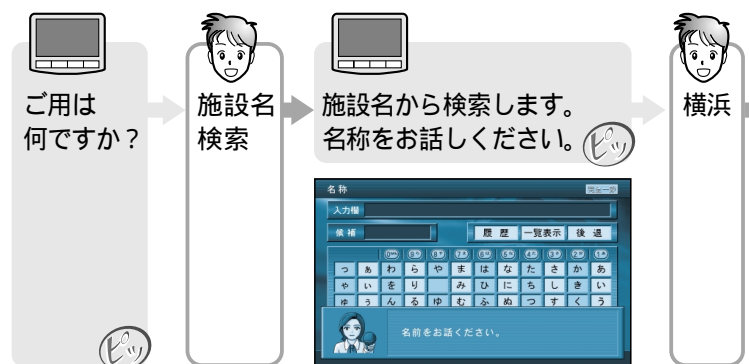


発声/訂正



1 を押す（本体リモコンでは ）

2 施設名を発声する



「横浜スタジアム」と続けて発声することもできます。



施設のリストを表示
音声認識は解除されます。
目的地をリモコンで選んでください。（38ページ）