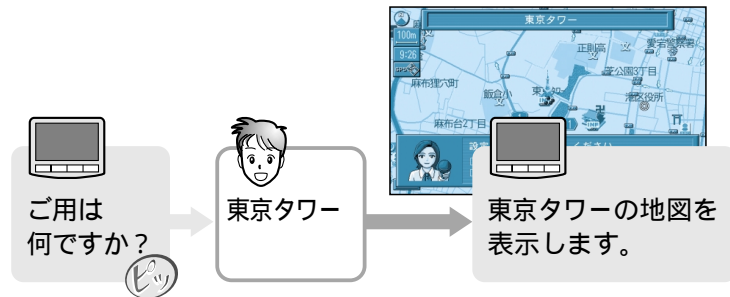


地図を呼び出すボイスワード

施設の名前だけで
地図を呼び出す
(ダイレクト施設名検索)

1 を押す (本体リモコンでは)

2 施設名を発声する



施設名を発声するとき、ボイスコントロールで以下の操作ができます。

- 「へ行く」 行き先設定
- 「による」 経路地設定
- 「を登録する」 ポイント登録

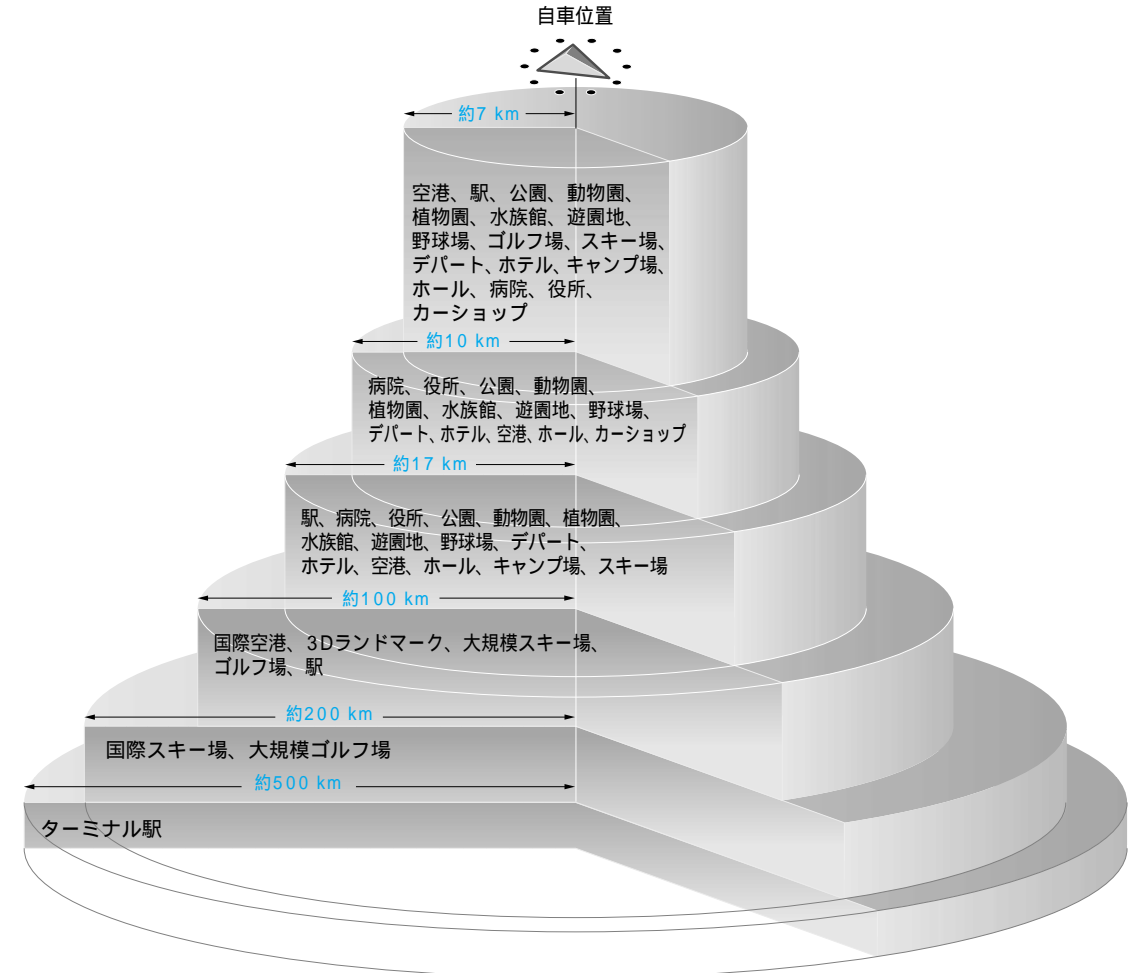
お知らせ

エリア認識を「しない」に設定すると、ダイレクト施設名検索できません。エリア認識を「する」に設定してください。(P.158 ページ)
エリア認識を「する」に設定していても、ダイレクト施設名検索以外のボイスコントロールの操作はできます。

発声/訂正



自転車からの距離と呼び出せる施設 (エリア認識)

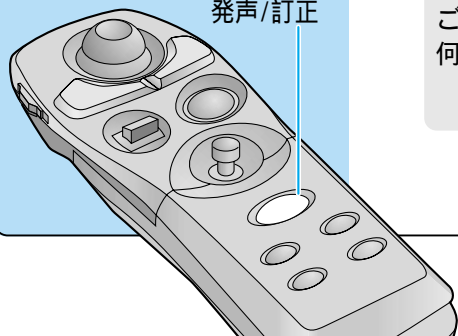


周辺にある施設

を探す

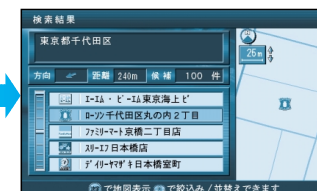
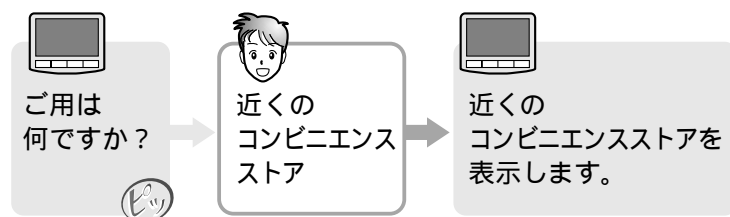
周辺にある施設を探すボイスワードは、239 ページをご覧ください。

発声/訂正



1 を押す (本体リモコンでは)

2 周辺にある施設を探す
(例: コンビニエンスストアを検索する場合)



音声認識は解除されます。目的地をリモコンで選んでください。(P.38 ページ)

お知らせ

自転車位置 (現在地) または選択した地点から半径約 5 km 以内 (ルート案内中は進行方向へ約 5 km、幅 500 m) にある施設を最大 100 件まで検索して表示します。

声で操作する
地図を呼び出すボイスワード