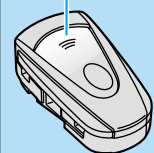


地図表示に関するボイスワード

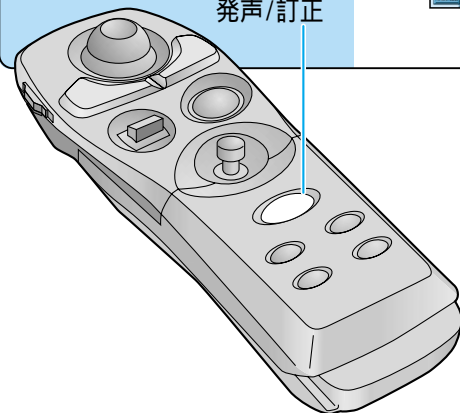
地図を切り替える



地図を切り替えるときのボイスワードは、244ページをご覧ください。

発声/訂正



発声/訂正



1  を押す (本体リモコンでは )

2 地図を切り替える

地図表示を切り替える場合

例) ドライビングマップをスタンダードマップに切り替える



ご用は何ですか?



スタンダードマップ



スタンダードマップで表示します。



選んだ地図に切り替わります。

地図の向きを切り替える場合



ご用は何ですか?



ヘディングアップ



ヘディングアップで表示します。



選んだ向きに切り替わります。

二画面に切り替える場合



ご用は何ですか?



二画面



二画面に切り替えます。



二画面に切り替わります。