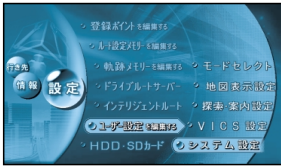
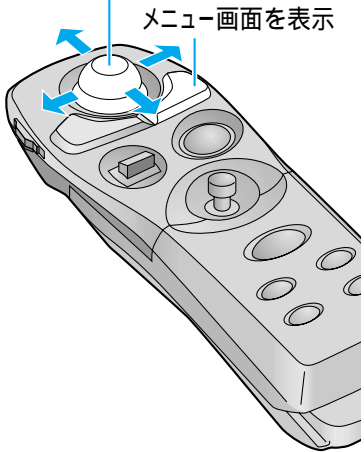




利用に応じた設定に変える

(太字は工場出荷時の設定です。)

設定項目		内容	操作			
システムに関する設定	ビープ音を設定する	リモコン操作時に出るビープ音のON(出す)/OFF(出さない)を設定する。	<p>1 </p> <p>メニュー画面 設定 から ユーザー設定を編集する、 システム設定 を選ぶ</p> <p>ジョイスティックで選んで、 押して決定 メニュー画面を表示</p> 	2 	3 	
	トークバック音声を設定する	ルート案内・VICs案内以外の音声案内をする/しないを設定する。		トークバック を選ぶ	「する」 「しない」を選ぶ	
	音量を設定する	ナビゲーションの音声案内の音量を設定する。		音量/ナビミュート を選ぶ	「0」「1」「2」「3」「4」 を選ぶ	
	ナビミュートを設定する	音声案内中やボイスコントロール中に、パナソニック製カーオーディオの音声を出さなくする。 (ナビミュートコードを接続してください。☞取付説明書) 「音声認識のみ」を選ぶと、ボイスコントロール中のみナビミュートします。			「する」 「音声認識のみ」 「しない」を選ぶ	
	音声認識を設定する	音声ガイド		ボイスコントロール時の音声ガイドを設定する。 する: 音声入力された内容に対して、細かくていねいに案内します。 しない: 音声入力された内容に対し、大まかな内容を手短かに案内します。	音声認識 を選ぶ	「する」 「しない」を選ぶ
		エリア認識		エリア認識する/しないを設定する。 (☞107、118ページ)		「する」 「しない」を選ぶ
		学習レベル		ボイスワードの認識率を表します。レベル3が最も誤差の少ない状態です。話者が変わるときや本機を他の車に取り付けたときなどは、学習レベルをリセットしてください。		「レベルリセット」を選ぶ
	音声読み上げ設定			自動表示されたVICs文字情報やFMインフォメーションの内容を音声で読み上げる。	音声読み上げ を選ぶ	「する」 「しない」を選ぶ

利用に応じた設定に変える(システムに関する設定) ユーザー設定