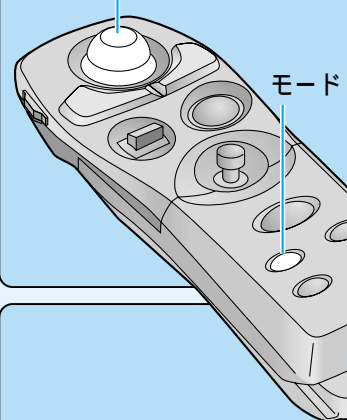


# AVマスターユニットと接続して使う

## ラジオに切り替える (モード切り替え)

ジョイスティック/決定



- 1 ナビ/テレビ切り替えスイッチを「NAVI」側にして  
 モード を押す  
 押すごとに切り替わります。  
 ナビ、> TV、VTR1、VTR2、AM/FM、チェンジャー  
 チェンジャー接続時のみ選択できます。

モニターで操作するときは



- 2 ナビ/テレビ切り替えスイッチを「TV」側にして  
 モード を押す  
 押すごとに切り替わります。  
 TV> VTR1> VTR2> AM/FM> チェンジャー  
 ^=====}
- 3 決定 を倒してバンドを選ぶ  
 押すごとに切り替わります。  
 " : FM1 ,> FM2  
 # : AM1 ,> AM2

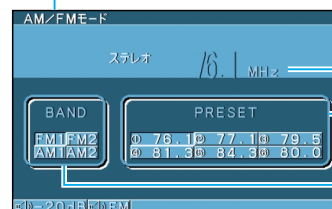
モニターで操作するときは



モニターで操作するときは

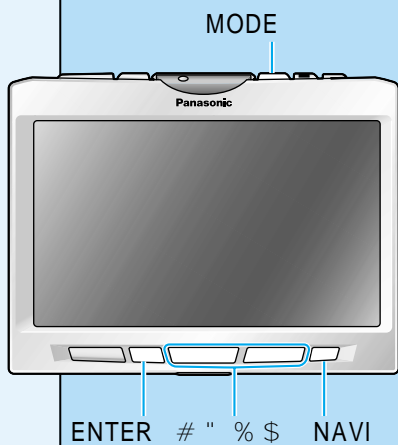


ラジオ画面




- モードの表示
- FMステレオを受信したとき表示
- 周波数
- プリセットメモリー
- バンド

## ラジオの放送局を選ぶ



### ひとつずつ選ぶ (マニュアル)

手動選局する

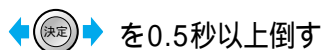


モニターで操作するときは

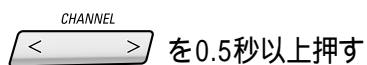


周波数が切り替わります。  
(FM : 0.1MHzステップ、AM : 9kHzステップ)

自動選局する (シーク)



モニターで操作するときは



受信すると、止まります。

### 放送局を記憶させる (プリセットメモリー)

リモコン操作のみ

登録したい放送局を受信中に、  
10キー ( 1<sup>あ</sup> ~ 6<sup>は</sup> ) を2秒以上押す

放送局を記憶します。  
(FM1、FM2、AM1、AM2で各6局まで)

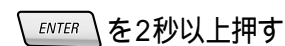
お知らせ

記憶された放送局は、記憶の操作をするたびに更新されます。

### 放送局を自動的に探し、記憶させる (オートプリセットメモリー)



モニターで操作するときは



お知らせ

記憶された放送局は、記憶の操作をするたびに更新されます。

受信状態の良い放送局から順に記憶されます。  
終了すると、記憶された放送局を5秒ずつ受信します。

### 記憶された放送局を呼び出す (プリセット選局)

リモコン操作のみ

バンドを選び10キー ( 1<sup>あ</sup> ~ 6<sup>は</sup> ) 押す