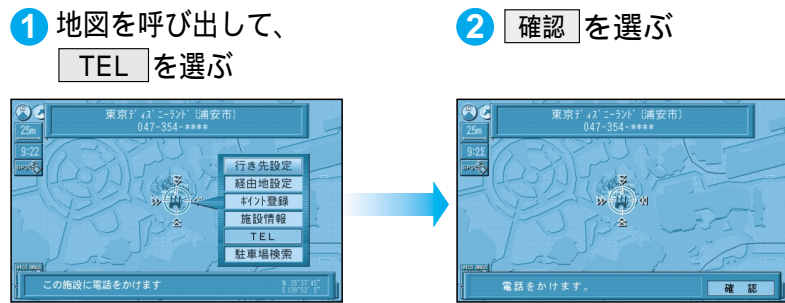


モバイルコミュニケーションユニットと接続して使う

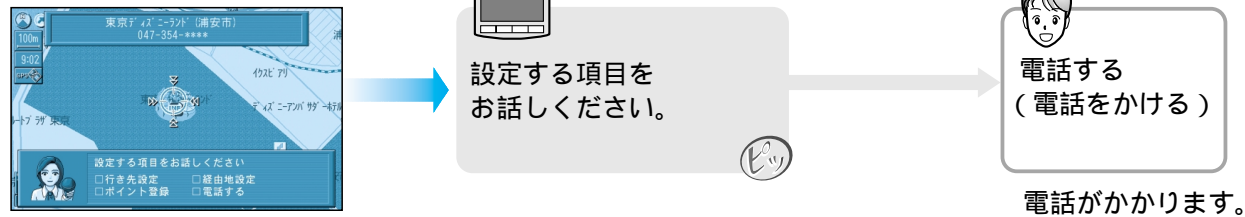
地図を表示させて 電話をかける



サブメニューが表示されます。 電話がかかります。

音声認識で電話をかけることもできます

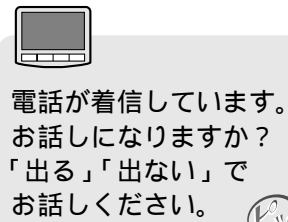
音声認識で
地図を呼び出して、



電話がかかります。

かかってきた 電話に出る

電話がかかってきたら
音声で案内します。



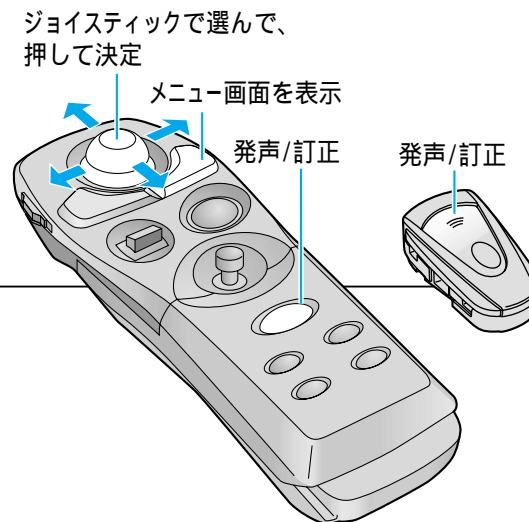
ボイスコントロールで
電話に出るときは



電話に出ないときは



リモコン操作で
電話に出るときは



お知らせ

CY-HCM200Dをお使いの場合は、
強制着信や着信拒否に設定する
ことができます。(☞208ページ)