

このたびは、パナソニック製品をお買い上げいただき、まことにありがとうございます。

- 説明書をよくお読みのうえ、正しく安全にお使いください。
- この説明書は大切に保管してください。

内容物の確認

万一不備な点がございましたら、お買い上げの販売店へお申し付けください。

- DIGITAL MAP DVD-ROM (パソコン用地図ディスク)
- 更新セットアップ用 SD メモリーカード
- 年度更新作業申込書兼承諾書
- 2010 年度更新済シール
- 取扱説明書 (本書)

特長

■ 地図データベースを更新

- ・一般道レーンデータが全国約94000件に増加
- ・一般道方面看板が全国約76000件に増加
- ・2009年度の索引情報を収録*
- ・高速・有料道路情報は2009年3月31日開通分まで対応
- ・2009年4月現在の市町村合併および2009年3月末時点で官報に告示されている2009年9月分までの市町村合併に対応
- ※ 2009年1月版のタウンページ、ハローページのデータに更新
- 2009年5月版のトヨタマップマスター住所索引データに更新

■ 免責事項について

- この地図データは、調査・作成時期などの都合で、現状のもの異なる場合があります。また、その後の道路の変更、施設・住所の移転、住居表示の変更があった部分については、現状のものとする場合があります。
- この地図データを業務用に使用することはできません。
- この地図データがお客様の特定の目的に適合することを当社は保証するものではありません。
- この地図データの誤字・脱字・位置ずれなどの表記または内容の誤りに対して、取り替え、代金の返却はいたしかねます。
- この地図データにより、お客様にいかなる損害が発生したとしても、当社は一切の責任を負いかねます。
- このディスクおよびSDメモリーカードの内容を無断で複製、複写または変更することを禁止します。お客様の複製、複写または変更による損害に関して、当社は一切の責任を負いかねます。

■ ディスクの取り扱い

- ディスクの汚れ、ゴミ、傷やピックアップレンズの汚れなどで、ディスクの読み込みが悪くなり、バージョンアップできない場合があります。そのときはお買い上げの販売店にご相談ください。
- ケースから出し入れするときは、ディスク面に指紋、傷を付けないでください。
- ラベル面に紙などを貼ったり、傷を付けないでください。
- 長時間使用しないときは、汚れ、ゴミ、傷、そり等を避けるため必ずケースに保管してください。
- 長時間直射日光のあたる場所、湿気やゴミ、ほこりの多い場所、車のシートやダッシュボード上に放置しないでください。
- ディスクを曲げないでください。

■ お知らせ

- このデジタルマップ DVD-ROM は、パナソニックカーナビゲーションシステム CN-HS400D 専用です。
- この地図データの内容は、予告なく変更することがあります。

使用上のお願い

■ 本製品について

- **更新セットアップ用 SD メモリーカードをナビゲーションに挿入してナビゲーションの電源を入れたら、必ず年度更新を完了させてください。年度更新を完了させるまで、ナビゲーションとして使用できません。**
- 本製品で年度更新できるナビゲーションは、1 台のみです。(2 台以上のナビゲーションを年度更新するには、更新する台数分だけお買い求めください。)
- 年度更新以外の目的で本製品を使用しないでください。年度更新ができなくなる恐れがあります。
- 更新セットアップ用 SD メモリーカードは、年度更新完了後も、通常の SD メモリーカードとしてお使いにならずに、大切に保管してください。(何らかの理由で、ナビゲーションの地図データやプログラムが破損・消失した際に、リカバリーするための備えとして必要です。)

パソコンの設定・動作環境について

(パソコンの取扱説明書も併せてご覧ください)

- 常駐ソフトは、すべて終了させてください。
- スクリーンセーバーは「なし」に設定してください。
- 電源設定は、すべての項目を「なし」(電源を切らない)に設定してください。
- 年度更新中に、他の USB 機器をパソコンに接続しないでください。年度更新が中断される恐れがあります。
- 外付けの DVD-ROM ドライブをお使いの場合は、年度更新に時間がかかる場合があります。また、パソコンの動作環境により、年度更新にかかる時間は異なります。[約 4 時間 (3 ~ 5 時間)]*
※ パソコンの設定やお使いの環境によっては、5 時間以上かかる場合もあります。

Windows® 98/Windows® 98SE/ Windows® Me をお使いの場合は

- 動作環境により、年度更新が正常に行われない場合があります。そのときは、お買い上げの販売店またはお客様ご相談センターにご相談ください。


■ お知らせ

- SD ロゴは商標です。
- Windows、Windows Vista は、米国 Microsoft Corporation の米国およびその他の国における登録商標です。

■ カーナビゲーションシステムの個人情報について

ナビゲーションには、電話番号検索などの機能を利用するため、50 音順電話帳 (ハローページ) および職業別電話帳 (タウンページ) に掲載されております公開電話番号登録者氏名、電話番号、住所の個人情報が使用されています。当該個人情報に対するお問い合わせなどにつきましては、下記の窓口までご連絡ください。

お客様ご相談センター

電話  0120-50-8729
フリーダイヤル 受付 9:00 ~ 17:00/365 日

■ お気に入りジャンルの設定について

年度更新すると、お気に入りジャンルの設定がお買い上げ時の設定に戻ります。更新前にメモを取り、再度設定を行ってください。

年度更新時のご注意

- 年度更新を行う場合、あらかじめナビゲーション本体をダッシュボードから取りはずしてください。
- 取りはずし・取り付けはおお客様ご自身で行うか、お買い上げの販売店にご相談ください。(販売店にて取りはずし・取り付けを行う際の費用はおお客様のご負担となります。)
- 取りはずし・取り付けにまつわるトラブルや損害につきましては補償いたしかねます。
- 詳しくはお買い上げの販売店にご相談ください。

■ ご自宅で更新作業を行う際のご注意

- AC アダプターを接続して使用しているときは、FM トランスミッター機能は利用できません。
- USB ケーブルでナビゲーションとパソコンを接続して使用するには、専用の PC リンクソフトをパソコンにインストールする必要があります。PC リンクソフトは地図データ更新キットの地図ディスクに収録されています。
- 以前、年度更新に使用したことがあるパソコンや、当社ダウンロードサイトから PC リンクソフトをダウンロードし、インストールされたパソコンには、すでに PC リンクソフトはインストールされています。
- PC リンクソフト対応 OS :
Windows® 98*/Windows® 98SE/
Windows® Me/Windows® 2000/
Windows® XP/Windows Vista®
※ Windows® 98 では、OS 側の問題でスタンバイ状態から復帰後、USB デバイスを正しく認識しないなどの不具合が発生する場合があります。Windows® 98 を使用する場合には、スタンバイモードにならないように OS 側 (Windows® 98) の設定を変更してください。
- Mac OS をお使いの方へ : パソコンとナビゲーション本体の USB 接続は Mac OS に対応していません。更新の際は「パナセンス」にお送りいただく方法をご利用ください。

■ パナセンスで更新作業をご依頼される場合

- お客様よりお預かりしたナビゲーション本体につきましては、細心の注意を払って更新作業を行います。運送中の衝撃や更新作業時のトラブルなどでデータなどが消去された場合の補償はいたしかねます。

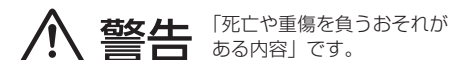
■ 更新作業全般に関するご注意

- お客様ご自身で HDD カバーを取りはずすなどの行為は故障の原因となりますので、絶対におやめください。
- お客様または第三者がナビゲーションおよび地図データ更新キットの使用を誤ったとき、ナビゲーションが静電気・電気的なノイズの影響を受けたときなどに、ナビゲーションに登録されていた情報 (登録ポイントなど) が変化・消失した場合、その内容の補償はできません。年度更新の前に、ナビゲーションに登録されている大切な情報 (登録ポイントなど) は、万一に備えて、SD メモリーカードに保存したり、メモなどをとっておくことをお奨めします。
- 地図データの更新で道路や地形に変化があった場合、インテリジェントルートデータなど、変化のあった地域に関連するルートや地点のデータが消去される場合があります。ご了承ください。

安全上のご注意 必ずお守りください

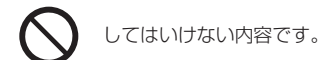
人への危害、財産の損害を防止するため、必ずお守りいただくことを説明しています。

- 誤った使い方をしたときに生じる危害や損害の程度を説明しています。



警告 「死亡や重傷を負うおそれがある内容」です。

- お守りいただく内容を次の図記号で説明しています。



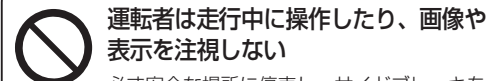
してはいけない内容です。



実行しなければならない内容です。



警告

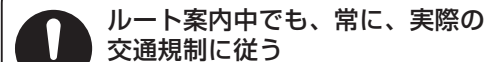


運転者は走行中に操作したり、画像や表示を注視しない

必ず安全な場所に停車し、サイドブレーキを引いた状態でご使用ください。交通事故の原因になります。

メモリーカードは、乳幼児の手の届くところに置かない

誤って飲み込むおそれがあります。万一飲み込んだと思われるときは、すぐに医師にご相談ください。



ルート案内中でも、常に、実際の交通規制に従う

交通事故の原因になります。