

行き先を探す

ルートを消去するには

900 950

1 メニュー画面 **行き先** から
ルート消去 を選ぶ



2 **確認** を選ぶ

- ルートが消去されます。

ジャンルで探す

900 930 950


「ジャンルで探す」操作方法が変更されました。

公共施設など、ジャンルから施設を絞り込んで行き先を探します。(ジャンル一覧表 35 ページ)

1 メニュー画面 **行き先** から
ジャンル を選ぶ

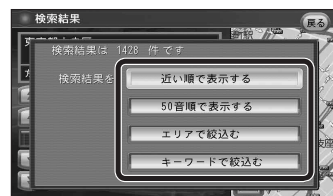
2 「施設分類名」、「施設ジャンル」を選ぶ

- **説明** を選ぶと、代表的な施設ジャンルの一覧が表示されます。



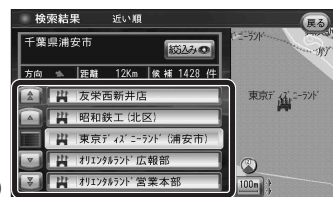
3 リストを表示させる順番 / 絞り込みの方法を選ぶ

- **近い順で表示する** : 近い順でリストが表示されます。
- **50音順で表示する** : 50音順でリストが表示されます。
- **エリアで絞込む** : 絞り込むエリアを選択してください。
- **キーワードで絞込む** : 絞り込むキーワードを入力してください。



4 リストから施設を選ぶ

- 続けて並べ替え / 絞り込みを行う場合は、**絞り込み** を選び、ハイブリッド検索を行ってください。



(検索結果画面)

5 **行き先設定** を選ぶ

- ルート探索を開始します。

住所で探す

「住所で探す」操作方法が変更されました。

丁目、番地といった数字を画面の 10 キーを使って直接入力できます。

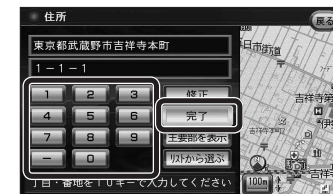
1 メニュー画面 **行き先** から
住所 を選ぶ

2 「県名・都市名(政令指定都市名)」、「市区町村」、「町名」を選ぶ

- 市区町村のあとに、大字または小字を選ぶ場合があります。
- 住所が部分的にしか分からないときは、**主要部を表示** を選ぶと、その地域の地図を表示します。

3 丁目、番地、号を入力し、**完了** を選ぶ

- 丁目・番地・号は「-」で区切ってください。
- 丁目・番地・号が部分的にしか分からないときは、**主要部を表示** を選ぶと、その地域の地図で表示します。



リモコン操作の場合

- 10 キーで丁目・番地・号を入力してください。(「-」は、**検索** で入力してください。)

4 **行き先設定** を選ぶ

- ルート探索を開始します。
- 丁目・番地・号の入力のしかたや地点によっては、正確に検索できないことがあります。そのときは、**戻る** を選んで地点メニューを消し、もう一度 **戻る** を選んで手順 3 に戻り、**リストから選ぶ** を選びリストから丁目・番地・号を選択してください。

あかさたなタッチキーについて

住所検索の市町村リストなど、50音順のリスト画面であかさたなタッチキーを使ってダイレクトに検索できるようになりました。

あかさたなタッチキー

- 「あ」「か」「さ」「た」「な」「は」「ま」「や」「ら」「わ」ごとにカーソルを送ります。
- 同じタッチキーを連続してタッチすると、段が切り換わります。例：「あ」をタッチするごとに、「あ」→「い」→「う」→「え」→「お」と切り換わります。
- **は** をタッチすると、「は」「ま」「や」「ら」「わ」が表示されます。
- **あかさたな** をタッチすると「あ」「か」「さ」「た」「な」に戻ります。



▲ ▼ : 前 / 次の項目にカーソルを送ります。

▲ ▼ : 前 / 次の画面にカーソルを送ります。

リモコン操作の場合

▲ ▼ : タッチキーと同じ操作

◀ ▶ : タッチキーと同じ操作

1 ~ 0 : あかさたなタッチキーと同じ操作