

デジタルチューナーと組み合わせる

配線・取り付けには専門の技術と経験が必要です。
安全のため、必ずお買い上げの販売店に依頼してください。

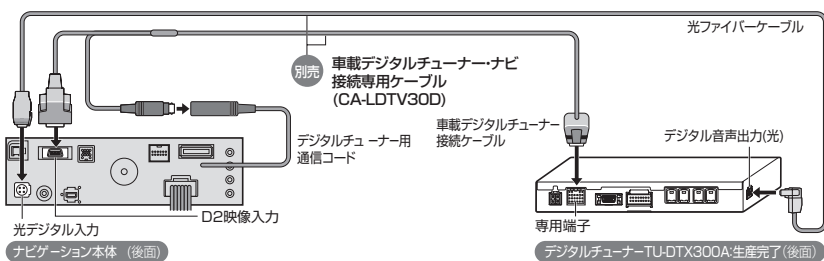
接続のしかた

900 950

- 著作権保護された番組をビデオデッキなどで録画する際、著作権保護のための機能が働き、正しく録画できません。また、この機能により、再生目的でもビデオデッキを介してモニター出力した場合には画質劣化する場合がありますが、機器の問題ではありません。著作権保護された番組を視聴する場合は、ナビゲーション/デジタルチューナーとモニターを直接接続してお楽しみください。

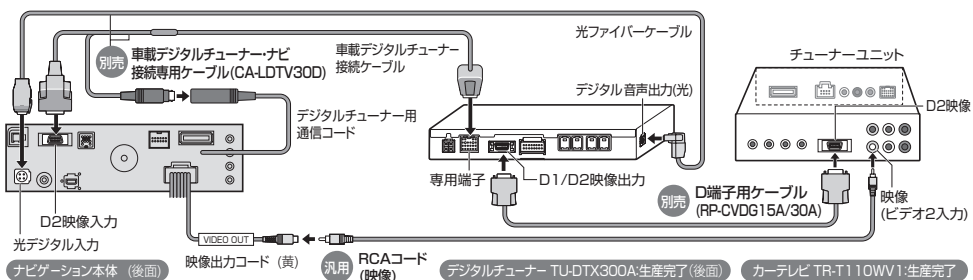
1 2台目のモニターを接続しない場合 (ナビゲーションを単独で接続する場合)

デジタルチューナーのリモコンは、ナビゲーションのリモコン受信部に向けて操作してください。



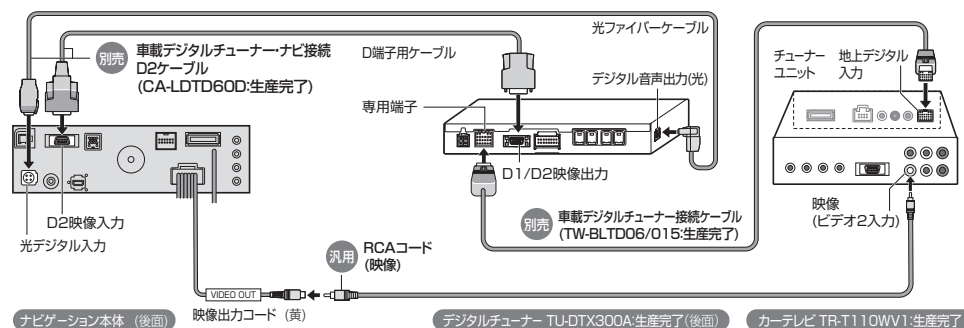
2 2台目のモニターを D 端子に接続する場合

デジタルチューナーのリモコンは、ナビゲーションのリモコン受信部に向けて操作してください。



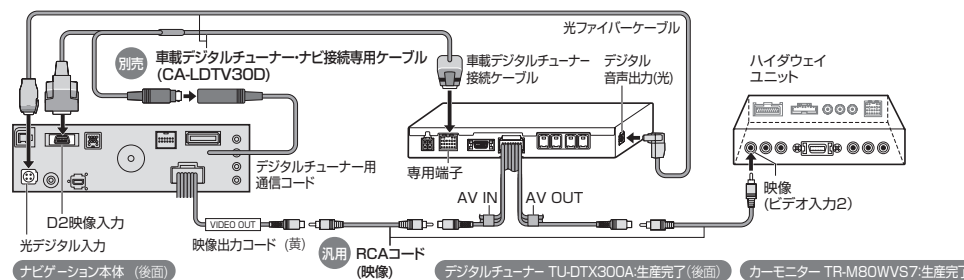
3 2台目のモニターを専用端子に接続する場合

デジタルチューナーのリモコンは、2台目のモニターのリモコン受信部に向けて操作してください。



4 2台目のモニターを RCA 映像入力端子に接続する場合 (D 端子、専用端子がない場合)

デジタルチューナーのリモコンは、ナビゲーションのリモコン受信部に向けて操作してください。



※ 2台目のモニターへの映像出力は、コンポジット信号 (従来のテレビ並の画質) になります。

別売品